



# รายงานประจำปี 2556

บริษัท ยูเนียนปิโตรเคมีคอล จำกัด (มหาชน)

ผู้ลงทุนสามารถศึกษาข้อมูลของบริษัทที่ออกหลักทรัพย์เพิ่มเติมได้จากแบบแสดงรายการข้อมูลประจำปี (แบบ 56-1)  
ของบริษัทที่แสดงไว้ใน [www.sec.co.th](http://www.sec.co.th) หรือ เว็บไซต์ [www.unionpetrochemical.com](http://www.unionpetrochemical.com)

# สารบัญ

- ๑ สารประธานกรรมการ
- ๒ รายงานคณะกรรมการตรวจสอบ
- ๔ คณะกรรมการและประวัติโดยย่อ
- ๘ ข้อมูลทั่วไป
- ๑๐ ข้อมูลทางการเงินของบริษัท และบริษัทย่อยโดยสรุป
- ๑๑ ลักษณะการประกอบธุรกิจ
- ๑๓ ปัจจัยความเสี่ยง
- ๑๕ โครงสร้างการถือหุ้น และการจัดการ
- ๒๔ รายการระหว่างกัน
- ๒๕ คำอธิบายและการวิเคราะห์ ฐานะทางการเงินและผลการดำเนินงาน
- ๒๗ งบการเงิน

## สารจากประธานกรรมการ

เศรษฐกิจไทยในปี 2556 นับเป็นปีที่บริษัทต้องเผชิญกับบททดสอบสำคัญ โดยผลิตภัณฑ์มวลรวมในประเทศ หรือ GDP มีการขยายตัวร้อยละ 2.9 ชะลอตัวลงจากปีที่ผ่านมาที่มีการขยายตัวร้อยละ 6.4 โดยปัจจัยที่ทำให้อัตราการขยายตัวลดลง เนื่องจากการชะลอตัวของอุปสงค์หรือความต้องการซื้อในเกือบทุกด้าน โดยเฉพาะแรงขับเคลื่อนทั้งจากอุปสงค์ในประเทศและการฟื้นตัวของภาคการส่งออกที่ต่ำกว่าที่คาดไว้ โดยการบริโภคในประเทศภาคครัวเรือนระมัดระวังการใช้จ่ายมากขึ้น ตามภาระหนี้ที่เพิ่มขึ้น ในขณะที่ภาคธุรกิจระมัดระวังเรื่องการใช้จ่ายและการลงทุนเพิ่มมากขึ้นตามความเชื่อมั่นที่ลดลง นอกจากนี้ การลงทุนภาครัฐมีแนวโน้มลดลงจากที่เคยคาดไว้เนื่องจากความล่าช้าของการเบิกจ่ายงบประมาณการเบิกจ่ายเม็ดเงินตามแผนบริหารทรัพยากรน้ำ และการเบิกจ่ายเม็ดเงินตามแผนการลงทุนในโครงสร้างพื้นฐานของรัฐ

ผลการดำเนินงานของบริษัทซึ่งมีความสัมพันธ์โดยตรงกับภาวะเศรษฐกิจของประเทศ ได้มีการหดตัวลงอย่างชัดเจน โดยในปี 2556 บริษัทและบริษัทย่อย มีกำไรสุทธิรวมทั้งสิ้น 86.44 ล้านบาท ลดลง ร้อยละ 35.36 เมื่อเทียบกับช่วงระยะเวลาเดียวกันของปีก่อนหน้า โดยมีสาเหตุหลักจาก อัตรากำไรขั้นต้นที่ลดลง ซึ่งเป็นผลมาจากราคาขายสินค้าที่ปรับตัวลดลงตามภาวะตลาด ในขณะที่ต้นทุนสินค้าไม่ได้ปรับตัวลดลงตาม

ข้าพเจ้า หวังเป็นอย่างยิ่งว่าในปี 2557 เศรษฐกิจของประเทศไทย จะสามารถฟื้นตัวดีขึ้นจากปี 2556 โดยฝากความหวังไว้กับการฟื้นตัวของเศรษฐกิจโลก ซึ่งจะช่วยส่งเสริมให้การส่งออกของประเทศไทยให้ดีขึ้น แม้ว่าจะต้องเผชิญกับปัญหาความไม่แน่นอนทางการเมืองที่อาจจะยืดเยื้อ และส่งผลกระทบต่อจำนวนนักท่องเที่ยวต่างชาติที่เข้ามายังประเทศไทย รวมถึง การเบิกจ่ายโครงการลงทุนของภาครัฐ

คณะกรรมการ และ คณะผู้บริหารของบริษัท ตระหนักถึงความเสี่ยงต่างๆ ที่อาจจะเกิดขึ้นในปี 2557 นี้ ดังนั้น จึงมีนโยบายที่จะดำเนินธุรกิจด้วยความระมัดระวัง และ ด้วยพื้นฐานทางธุรกิจที่แข็งแกร่งของบริษัท จึงเชื่อมั่นว่าบริษัทจะสามารถฟันฝ่าอุปสรรคต่างๆ ที่เกิดขึ้น และ สร้างผลตอบแทนที่ดีให้กับผู้ถือหุ้นของบริษัทได้อย่างต่อเนื่อง

ท้ายนี้ ผมในนามของคณะกรรมการบริษัท ขอขอบพระคุณ ท่านผู้ถือหุ้น และ ผู้มีส่วนเกี่ยวข้องทุกฝ่ายไม่ว่าจะเป็น คู่ค้าทางธุรกิจสถาบันการเงินต่างๆ รวมถึงพนักงานทุกท่าน ที่ได้ให้การสนับสนุนบริษัทมาเป็นอย่างดีในตลอดช่วงระยะเวลาที่ผ่านมา

ในนามของคณะกรรมการบริษัท



(นายพละ สุขเวช)  
ประธานกรรมการ



# รายงานของ คณะกรรมการตรวจสอบ

เรียน ท่านผู้ถือหุ้น

คณะกรรมการตรวจสอบของบริษัท ยูเนี่ยน ปีโตรเคมีคอล จำกัด (มหาชน) ประกอบด้วยกรรมการอิสระ 3 ท่าน ได้แก่ นายนพพร เทพลีธา เป็นประธานกรรมการตรวจสอบ นายพลศักดิ์ ตันสิทธิพันธ์ และนายวรพจน์ อุษุโพบูลย์วงศ์ เป็นกรรมการตรวจสอบ

ทุกท่านเป็นผู้มีคุณสมบัติตามที่ตลาดหลักทรัพย์แห่งประเทศไทยกำหนดไว้ โดยไม่ได้ถือหุ้นของบริษัท ไม่มีส่วนร่วมในการบริหารงาน และไม่มีส่วนได้เสียในบริษัท

ในรอบปี 2556 ที่ผ่านมา คณะกรรมการตรวจสอบได้มีการประชุมรวมทั้งสิ้น 4 ครั้ง ซึ่งแต่ละท่านได้เข้าร่วมประชุมตามรายละเอียด ดังนี้

1 นายนพพร เทพลีธา	เข้าร่วมประชุมรวม	3	ครั้ง
2 นายพลศักดิ์ ตันสิทธิพันธ์	เข้าร่วมประชุมรวม	4	ครั้ง
3 นายวรพจน์ อุษุโพบูลย์วงศ์	เข้าร่วมประชุมรวม	4	ครั้ง

ทั้งนี้ เพื่อทำการพิจารณาสอบทานงบการเงินของบริษัท ระบบควบคุมภายใน รายการระหว่างกัน การคัดเลือกผู้สอบบัญชี และเรื่องอื่น ๆ ที่อยู่ภายใต้ขอบเขตหน้าที่ความรับผิดชอบของคณะกรรมการตรวจสอบ ซึ่งสามารถสรุปเป็นความเห็นของคณะกรรมการตรวจสอบเกี่ยวกับเรื่องดังกล่าวข้างต้นได้ ดังนี้

- รายงานงบการเงินของบริษัทตามที่ได้ผ่านตรวจสอบและรับรองจากผู้สอบบัญชีที่ได้รับการรับรองจากสำนักงานคณะกรรมการกำกับหลักทรัพย์ และ ตลาดหลักทรัพย์ หรือ (“สำนักงาน กลต.”) เป็นงบการเงินที่มีความถูกต้องครบถ้วน ตามหลักการบัญชีที่รับรองทั่วไป และ เป็นที่เชื่อถือได้
- บริษัทมีระบบควบคุมภายในที่เหมาะสมและเพียงพอ โดยในรอบปีที่ผ่านมายังไม่ปรากฏข้อบกพร่องที่เป็นสาระสำคัญ ทั้งนี้คณะกรรมการตรวจสอบได้มอบหมายให้ฝ่ายตรวจสอบภายในของบริษัทได้ทำการตรวจสอบการปฏิบัติตามระบบไว้อย่างสม่ำเสมอ โดยมีการวางแผนการตรวจสอบล่วงหน้าในแต่ละปี
- บริษัทมีการติดตามการเปลี่ยนแปลงกฎระเบียบของหน่วยงานราชการที่เกี่ยวข้อง ซึ่งรวมถึงข้อกำหนดของ ตลาดหลักทรัพย์แห่งประเทศไทย หรือ (“ตลท.”) สำนักงานคณะกรรมการกำกับหลักทรัพย์และตลาดหลักทรัพย์ หรือ (“สำนักงาน กลต.”) เพื่อให้บริษัทสามารถปฏิบัติตามข้อกำหนดได้อย่างถูกต้อง
- คณะกรรมการตรวจสอบได้นำเสนอความเห็นต่อที่ประชุมคณะกรรมการบริษัทเกี่ยวกับคุณสมบัติ และความเหมาะสมของผู้สอบบัญชีของบริษัทโดยเห็นว่า นายศุภชัย ปัญญาวัฒน์ ผู้สอบบัญชีรับอนุญาตเลขที่ 3930 และ/หรือนางสาวศิริภรณ์ เอื้ออนันต์กุล ผู้สอบบัญชีรับอนุญาตเลขที่ 3844 และ/หรือนายภุชดา เลิศวนา ผู้สอบบัญชีรับอนุญาตเลขที่ 4958 แห่ง บริษัท สำนักงาน เอ็นส์ แอนด์ ยัง จำกัด เป็นผู้ที่ไม่มีความสัมพันธ์ และไม่มีส่วนได้เสีย กับบริษัท/บริษัทย่อย/ผู้บริหาร/ผู้ถือหุ้นรายใหญ่ หรือ ผู้ที่เกี่ยวข้องกับบุคคลดังกล่าวแต่อย่างใด
- คณะกรรมการตรวจสอบได้มอบหมายให้ฝ่ายตรวจสอบภายในของบริษัทได้ทำการสอบทานรายการสินค้าระหว่างบริษัทและบริษัท ยูเนี่ยน อินทราโก้ จำกัด (มหาชน) ซึ่งพบว่าไม่มีความซ้ำซ้อนกันและเป็นไปตามข้อตกลงทางการค้าระหว่างกัน

สำหรับในปี 2557 คณะกรรมการตรวจสอบมีความพอใจในผลการปฏิบัติหน้าที่ของผู้สอบบัญชี และความเป็นอิสระของผู้สอบบัญชี จึงเห็นสมควรให้เสนอต่อที่ประชุมคณะกรรมการบริษัทเพื่อเสนอต่อที่ประชุมสามัญประจำปีผู้ถือหุ้นครั้งที่ 1/2557 พิจารณานุมัติแต่งตั้ง นายศุภชัย ปัญญาวัฒน์ ผู้สอบบัญชีรับอนุญาตเลขที่ 3930 และ/หรือ นางสาวศิริภรณ์ เอื้ออนันต์กุล ผู้สอบบัญชีรับอนุญาตเลขที่ 3844 และ/หรือ นางชลรส สันติอัครภรณ์ ผู้สอบบัญชีรับอนุญาตเลขที่ 4523 แห่ง บริษัทสำนักงานเอ็นส์ที แอนด์ ยัง จำกัด เป็นผู้สอบบัญชีของบริษัทประจำปี 2557 ต่ออีกวาระหนึ่ง



(นายเทพพร เทพลีธา)  
ประธานกรรมการตรวจสอบ





คณะกรรมการบริษัท  
และประวัติโดยย่อ

### 1. นายพละ สุขเวช

อายุ 74 ปี ประธานกรรมการและกรรมการอิสระ  
(ผ่านการอบรมโครงการ DAP รุ่นที่ 14/2004)

#### คุณวุฒิทางการศึกษา

- วิศวกรรมศาสตรบัณฑิตจุฬาลงกรณ์มหาวิทยาลัย (2503)
- วิศวกรรมศาสตรดุษฎีบัณฑิตกิตติมศักดิ์ จุฬาลงกรณ์มหาวิทยาลัย (2546)

#### ประสบการณ์การทำงานในระยะเวลา 5 ปีที่ผ่านมา

ปี 2555 - ปัจจุบัน ตำแหน่ง : ประธานกรรมการ บริษัท ยูเนี่ยนปิโตรเคมีคอล จำกัด (มหาชน)

ปี 2554- ปัจจุบัน ตำแหน่ง : ที่ปรึกษา บริษัท ปตท.เคมีคอล จำกัด (มหาชน)  
บริษัท เอ็มไพร์ เอเชีย กรุ๊ป จำกัด

ปี 2553 - ปัจจุบัน ตำแหน่ง : กรรมการ บริษัท ซียูอีแอล จำกัด  
ตำแหน่ง : ประธาน สถาบันปิโตรเลียมแห่งประเทศไทย

ปี 2551- ปัจจุบัน ตำแหน่ง : ที่ปรึกษา บริษัท ยูนิไทยไลน์ จำกัด (มหาชน)

ปี 2548 - ปัจจุบัน ตำแหน่ง : กรรมการ บริษัท ไทยออลย์ฟาวเวอร์ จำกัด

ปี 2549 - ปัจจุบัน ตำแหน่ง : ประธาน มูลนิธิส่งเสริมการจัดการทรัพยากรและสิ่งแวดล้อมไทย

ปี 2545 - ปัจจุบัน ตำแหน่ง : ประธานกรรมการ บริษัท บางกอก โพลีเอทิลีน จำกัด



### 2. นายวิรัช สุวรรณภาศรี

อายุ ปี 70 กรรมการผู้จัดการ และกรรมการผู้มีอำนาจลงนาม  
(ผ่านการอบรมโครงการ DAP รุ่นที่ 43 วันที่ 19 สิงหาคม 2548)

#### คุณวุฒิทางการศึกษา

- ประกาศนียบัตร หลักสูตรพัฒนาผู้บริหาร  
คณะพาณิชยศาสตร์และการบัญชีจุฬาลงกรณ์มหาวิทยาลัย

#### ประสบการณ์การทำงานในระยะเวลา 5 ปีที่ผ่านมา

ปี 2524 - ปัจจุบัน ตำแหน่ง : กรรมการผู้จัดการ บริษัท ยูเนี่ยน ปิโตรเคมีคอล จำกัด (มหาชน)  
บริษัท ไลอ้อน เอเชีย (ไทยแลนด์) จำกัด

ปี 2553- ปัจจุบัน ตำแหน่ง : กรรมการ บริษัท ยูเนี่ยน อินทราโก้ จำกัด (มหาชน)



### 3. ดร.กาญจนา สุวรรณภาศรี

อายุ 73 กรรมการ รองกรรมการผู้จัดการและกรรมการผู้มีอำนาจลงนาม  
(ผ่านการอบรมโครงการ DAP รุ่นที่ 43 วันที่ 19 สิงหาคม 2548)

#### คุณวุฒิทางการศึกษา

- อนุปริญญาตรี บริหารธุรกิจวิทยาลัยเทคนิคกรุงเทพ สาขา การตลาด
- พุทธศาสตรดุษฎีบัณฑิตกิตติมศักดิ์ สาขาวิชาสังคมศาสตร์  
มหาวิทยาลัยจุฬาลงกรณ์ราชวิทยาลัย (2550)

#### ประสบการณ์การทำงานในระยะเวลา 5 ปีที่ผ่านมา

ปี 2524 - ปัจจุบัน ตำแหน่ง : รองกรรมการผู้จัดการ บริษัท ยูเนี่ยน ปิโตรเคมีคอล จำกัด (มหาชน)  
: กรรมการ บริษัท ไลอ้อน เอเชีย (ไทยแลนด์) จำกัด

ปี 2553 - ปัจจุบัน ตำแหน่ง : กรรมการ บริษัท ยูเนี่ยน อินทราโก้ จำกัด (มหาชน)





#### 5. นายพีรเจต สุวรรณภาศรี

อายุ 42 ปี กรรมการ ,รองกรรมการผู้จัดการและกรรมการผู้มีอำนาจลงนาม  
(ผ่านการอบรมโครงการ DAP รุ่นที่ 44 วันที่ 2 กันยายน 2548)

##### คุณวุฒิทางการศึกษา

- ประกาศนียบัตรบริหารธุรกิจ สาขาการเงินและการธนาคาร ระหว่างประเทศ  
The University of Birmingham ประเทศอังกฤษ

##### ประสบการณ์การทำงานในระยะเวลา 5 ปีที่ผ่านมา

ปี 2553 – ปัจจุบัน ตำแหน่ง : กรรมการผู้จัดการ บริษัท ยูเนี่ยน อินทราโก้ จำกัด (มหาชน)

ปี 2548- ปัจจุบัน ตำแหน่ง : กรรมการ บริษัท ยูเนี่ยนปิโตรเคมีคอล จำกัด (มหาชน)

ปี 2548 – 2553 ตำแหน่ง : รองกรรมการผู้จัดการ(ส่วนงานพัฒนาธุรกิจ)

บริษัท ยูเนี่ยน ปิโตรเคมีคอล จำกัด (มหาชน)

ปี 2543 – ปี 2548 ตำแหน่ง : ผู้จัดการทั่วไป บริษัท ยูเนี่ยน อินทราโก้ จำกัด

ปี 2534 – ปี 2543 ตำแหน่ง : รองผู้จัดการฝ่ายการตลาด

บริษัท ยูเนี่ยน เทรดิง แอนด์ อินดัสตรี จำกัด



#### 6. ดร. ชีเยน วงศ์สุริย์

อายุ 74 ปี กรรมการบริหาร  
(ผ่านการอบรมโครงการ DCP รุ่นที่ 6/2001)

##### คุณวุฒิทางการศึกษา

ปริญญาเอก วิศวกรรมไฟฟ้า The University of British Columbia ประเทศแคนาดา

##### ประสบการณ์การทำงานในระยะเวลา 5 ปีที่ผ่านมา

ปี 2548 – ปัจจุบัน ตำแหน่ง : กรรมการ บริษัท ยูเนี่ยน ปิโตรเคมีคอล จำกัด (มหาชน)

ปี 2548 – ปัจจุบัน ตำแหน่ง : กรรมการ บริษัท บางกอก เดค-คอน จำกัด (มหาชน)

ปี 2541 – ปี 2544 ตำแหน่ง : กรรมการ บริษัท ผลิตไฟฟ้า จำกัด (มหาชน)



#### 7. นางสาวสุธิดา สุวรรณภาศรี

อายุ 44 ปี ผู้ช่วยกรรมการผู้จัดการ และกรรมการผู้มีอำนาจลงนาม  
(ผ่านการอบรมโครงการ DAP รุ่นที่ 45 วันที่ 27 กันยายน 2548)

##### คุณวุฒิทางการศึกษา

ปริญญาโท รัฐประศาสนศาสตร์ มหาบัณฑิต สถาบันบัณฑิตพัฒนบริหารศาสตร์

##### ประสบการณ์การทำงานในระยะเวลา 5 ปีที่ผ่านมา

ปี 2548 – ปัจจุบัน ตำแหน่ง : ผู้ช่วยกรรมการผู้จัดการ (ฝ่ายขาย)

บริษัท ยูเนี่ยน ปิโตรเคมีคอล จำกัด (มหาชน)

ปี 2553 – ปัจจุบัน ตำแหน่ง: กรรมการ บริษัท ยูเนี่ยน อินทราโก้ จำกัด (มหาชน)

ปี 2536 – ปี 2548 ตำแหน่ง : ผู้จัดการทั่วไป บริษัท ยูเนี่ยน ปิโตรเคมีคอล จำกัด





#### 7. นางสาวปิยะนันท์ สุวรรณภาศรี

อายุ 43 ปี ผู้ช่วยกรรมการ ผู้จัดการ และกรรมการผู้มีอำนาจลงนาม  
(ผ่านการอบรมโครงการ DAP รุ่นที่ 42 วันที่ 1 สิงหาคม 2548)

##### คุณวุฒิทางการศึกษา

- M.B.A University of New Haven, USA
- MSc, in Finance University of New Haven, USA

##### ประสบการณ์การทำงานในระยะเวลา 5 ปีที่ผ่านมา

- ปี 2548 - ปัจจุบัน ตำแหน่ง : ผู้ช่วยกรรมการผู้จัดการ(ฝ่ายบัญชีและการเงิน)  
บริษัท ยูเนี่ยน ปีโตรเคมีคอล จำกัด (มหาชน)
- ปี 2553 - ปัจจุบัน ตำแหน่ง: กรรมการ บริษัท ยูเนี่ยน อินทราโก้ จำกัด (มหาชน)
- ปี 2545 - ปี 2548 ตำแหน่ง : ผู้จัดการฝ่ายบัญชีและการเงิน  
บริษัท ยูเนี่ยน ปีโตรเคมีคอล จำกัด



#### 8. นางสาวปิยะดา สุวรรณภาศรี

อายุ 40 ปี กรรมการและผู้ช่วยกรรมการผู้จัดการ  
(ผ่านการอบรมโครงการ DAP รุ่นที่ 43 วันที่ 19 สิงหาคม 2548)

##### คุณวุฒิทางการศึกษา

- M.B.A University of New Haven, USA

##### ประสบการณ์การทำงานในระยะเวลา 5 ปีที่ผ่านมา

- ปี 2548 - ปัจจุบัน ตำแหน่ง : ผู้ช่วยกรรมการผู้จัดการ (ส่วนงานบริหารงานกลาง)  
บริษัท ยูเนี่ยน ปีโตรเคมีคอล จำกัด (มหาชน)  
: กรรมการ บริษัท โลอ้อน เอเชีย (ไทยแลนด์) จำกัด
- ปี 2545 - ปี 2548 ตำแหน่ง : ผู้จัดการทั่วไป  
บริษัท โลอ้อน เอเชีย (ประเทศไทย) จำกัด



#### 9. นายพีรพล สุวรรณภาศรี

อายุ 36 ปี ผู้ช่วยกรรมการผู้จัดการ กรรมการ และกรรมการผู้มีอำนาจลงนาม  
(ผ่านการอบรมโครงการ DAP รุ่นที่ 44 วันที่ 2 กันยายน 2548)

##### คุณวุฒิทางการศึกษา

Master Degree in E-Business Management University of Surrey, U.K.

##### ประสบการณ์การทำงานในระยะเวลา 5 ปีที่ผ่านมา

- ปี 2548 - ปัจจุบัน ตำแหน่ง : ผู้ช่วยกรรมการผู้จัดการ (ฝ่ายการตลาด)  
บริษัท ยูเนี่ยน ปีโตรเคมีคอล จำกัด (มหาชน)  
: กรรมการ บริษัท โลอ้อน เอเชีย (ไทยแลนด์) จำกัด
- ปี 2553 - ปัจจุบัน ตำแหน่ง : กรรมการ บริษัท ยูเนี่ยน อินทราโก้ จำกัด (มหาชน)
- ปี 2546 - ปี 2548 ตำแหน่ง : ผู้จัดการฝ่ายพัฒนารูทกิจ  
บริษัท ยูเนี่ยน ปีโตรเคมีคอล จำกัด



#### 10. นายพนพร เทพลีธา

อายุ 60 ปี ประธานกรรมการตรวจสอบ

(ผ่านการอบรมโครงการ DAP รุ่นที่ 43 วันที่ 19 สิงหาคม 2548.)

คุณวุฒิทางการศึกษา

ปริญญาตรี วิศวกรรมศาสตร์ สาขาวิศวกรรมไฟฟ้า จุฬาลงกรณ์มหาวิทยาลัย

ประสบการณ์การทำงานในระยะเวลา 5 ปีที่ผ่านมา

ปี 2556-ปัจจุบัน ตำแหน่ง: ประธานสภาผู้ส่งสินค้าทางเรือแห่งประเทศไทย

ปี 2556-ปัจจุบัน ตำแหน่ง: กรรมการตรวจสอบ บริษัท ทิปโก้แอสฟัลท์ จำกัด (มหาชน)

ปี 2550 - ปัจจุบัน ตำแหน่ง: ประธานกรรมการตรวจสอบ  
บริษัท อนันดา ดีเวลลอปเม้นท์ จำกัด (มหาชน)

ปี 2548 - ปัจจุบัน ตำแหน่ง: ประธานกรรมการตรวจสอบ  
บริษัท ยูเนี่ยนปิโตรเคมีคอล จำกัด (มหาชน)

ปี 2547 - 2555 ตำแหน่ง: รองประธานอาวุโส บริษัท ปูนซีเมนต์นครหลวง จำกัด (มหาชน)

ปี 2545 - 2546 ตำแหน่ง: ผู้จัดการฝ่ายจัดส่งบริษัท ปูนซีเมนต์นครหลวง จำกัด (มหาชน)

ปี 2543 - 2544 ตำแหน่ง: กรรมการบริหารกลาง บริษัท ทีซีซี โฮลดิ้งส์ จำกัด



#### 11. นายพุลศักดิ์ ดันลธิพันธ์

อายุ 56 ปี กรรมการตรวจสอบและกรรมการอิสระ

(ผ่านการอบรมโครงการ DCP รุ่นที่ 144/2011 และ DAP รุ่นที่ 51/2006)

คุณวุฒิทางการศึกษา

ปริญญาโทบริหารธุรกิจมหาบัณฑิต มหาวิทยาลัยเกษตรศาสตร์

ประสบการณ์การทำงานในระยะเวลา 5 ปีที่ผ่านมา

ปี 2552-ปัจจุบัน ตำแหน่ง: กรรมการตรวจสอบ บริษัท อนันดา ดีเวลลอปเม้นท์ จำกัด (มหาชน)

ปี 2548-ปัจจุบัน ตำแหน่ง: กรรมการตรวจสอบ บริษัท ยูเนี่ยนปิโตรเคมีคอล จำกัด (มหาชน)

ปัจจุบัน ตำแหน่ง: กรรมการผู้อำนวยการ บริษัท สรรพกิจธุรกิจ จำกัด  
(ธุรกิจที่ปรึกษากฎหมายและสำนักงานบัญชี)

ตำแหน่ง: กรรมการ

บริษัท บี.บราเดอร์ จำกัด (ที่ปรึกษากฎหมายเกี่ยวกับบัญชีภาษีอากร)



#### 12. นายวรพจน์ อุซุไฟบูลย์วงศ์

อายุ 53 ปี กรรมการตรวจสอบและกรรมการอิสระ

(ผ่านการอบรมโครงการ DCP รุ่นที่ 61/2005, ACP รุ่นที่ 10/2005)

คุณวุฒิทางการศึกษา

ปริญญาโท บริหารธุรกิจ (การเงินและการธนาคารระหว่างประเทศ) มหาวิทยาลัยเบอร์มิงแฮม, อังกฤษ

ประสบการณ์การทำงานในระยะเวลา 5 ปีที่ผ่านมา

ปี 2548 - ปัจจุบัน ตำแหน่ง: กรรมการตรวจสอบ บริษัท ยูเนี่ยนปิโตรเคมีคอล จำกัด (มหาชน)

ปี 2554 - ปัจจุบัน ตำแหน่ง: กรรมการ บริษัท บางเขนชัย จำกัด

ปี 2553 - ปัจจุบัน ตำแหน่ง: กรรมการ บริษัท นครราชสีมา โซลาร์ จำกัด

ปี 2553 - ปัจจุบัน ตำแหน่ง: กรรมการ บริษัท เชียงราย โซลาร์ จำกัด

ปี 2552 - ปัจจุบัน ตำแหน่ง: กรรมการ บริษัท บางปะอิน โคเจนเนอเรชั่น จำกัด

ปี 2551 - ปัจจุบัน ตำแหน่ง: ผู้ช่วยกรรมการผู้จัดการใหญ่ สายงานบัญชี และการเงิน  
บริษัท ช.การช่าง จำกัด (มหาชน)

ชื่อบริษัท	: บริษัท ยูเนียน ปีโตรเคมีคอล จำกัด (มหาชน)
สถานที่ตั้ง	: 728 อาคารยูเนียนเฮ้าส์ ถนนบรมราชชนนี แขวงบางบำหรุ เขตบางพลัด กรุงเทพมหานคร 10700
Homepage	: <a href="http://www.unionpetrochemical.com">http://www.unionpetrochemical.com</a>
เลขทะเบียนบริษัท	: ทะเบียนเลขที่ 0107574800391
ประเภทธุรกิจ	: ดำเนินธุรกิจจัดจำหน่ายเคมีภัณฑ์
จำนวนและชนิดของหุ้นที่ ออกและจำหน่ายได้แล้ว ทั้งหมด	: หุ้นสามัญ 715,834,900 หุ้น (ณ วันที่ 31 มีนาคม 2557)
มูลค่าที่ตราไว้	: 0.25 บาทต่อหุ้น
โทรศัพท์	: 0-2881-8288
โทรสาร	: 0-2433-7243-4

### ข้อมูลการลงทุนของบริษัท

ชื่อบริษัท	: บริษัท ยูเนียนอินทราโก้ จำกัด (มหาชน)
สถานที่ตั้ง	: 9/8 หมู่ 5 แขวงศาลาธรรมสพน์ เขตทวีวัฒนา กรุงเทพมหานคร
ประเภทธุรกิจ	: ดำเนินธุรกิจจัดจำหน่ายเคมีภัณฑ์
ทุนจดทะเบียนและชำระแล้ว	: 212,333,276 บาท
มูลค่าที่ตราไว้	: 1.00 บาทต่อหุ้น
สัดส่วนที่บริษัทถือหุ้นอยู่	: ร้อยละ 60 (ณ 31 ธันวาคม 2556)

ชื่อบริษัท	: บริษัท ไลอ้อนเอเชีย (ไทยแลนด์) จำกัด
สถานที่ตั้ง	: 728 อาคารยูเนียนเฮ้าส์ ถนนบรมราชชนนี แขวงบางบำหรุ เขตบางพลัด กรุงเทพมหานคร 10700
ประเภทธุรกิจ	: ดำเนินธุรกิจจัดจำหน่ายเคมีภัณฑ์
ทุนจดทะเบียน	: 15,000,000 บาท
ทุนชำระแล้ว	: 15,000,000 บาท
มูลค่าที่ตราไว้	: 100 บาทต่อหุ้น
สัดส่วนที่บริษัทถือหุ้นอยู่	: ร้อยละ 99.99 (ณ 31 ธันวาคม 2556)

ชื่อบริษัท	: บริษัท ยูเคม เทค จำกัด
สถานที่ตั้ง	: 728 อาคารยูเนียนเฮ้าส์ ถนนบรมราชชนนี แขวงบางบำหรุ เขตบางพลัด กรุงเทพมหานคร 10700
ประเภทธุรกิจ	: ปัจจุบันไม่ได้ดำเนินการ
ทุนจดทะเบียน	: 35,000,000 บาท
ทุนชำระแล้ว	: 7,500,000 บาท
มูลค่าที่ตราไว้	: 10 บาทต่อหุ้น
สัดส่วนที่บริษัทถือหุ้นอยู่	: ร้อยละ 99.99 (ณ 31 ธันวาคม 2556)

### ข้อมูลอ้างอิง

นายทะเบียนหลักทรัพย์	: บริษัท ศูนย์รับฝากหลักทรัพย์ (ประเทศไทย) จำกัด
สถานที่ตั้ง	: 62 อาคารตลาดหลักทรัพย์แห่งประเทศไทย ถนนรัชดาภิเษก เขตคลองเตย กรุงเทพฯ 10110
โทรศัพท์	: +66 (0) 2229-2800
โทรสาร	: +66 (0) 2359-1259
TSD Call Center	: +66 (0) 2229-2888
Email	: <a href="mailto:tsdcallcenter@set.or.th">tsdcallcenter@set.or.th</a>

ผู้สอบบัญชี	: บริษัท สำนักงาน เอ็นส์ แอนด์ ยัง จำกัด
สถานที่ตั้ง	: ชั้นที่ 33 อาคารเลคซ์ดา ออฟฟิศ คอมเพล็กซ์ 193/136-137 ถนนรัชดาภิเษก แขวงคลองเตย เขตคลองเตย กรุงเทพมหานคร 10110
โทรศัพท์	: +66 (0) 2264-0077

## ข้อมูลทางการเงินของบริษัท และบริษัทย่อยโดยสรุป

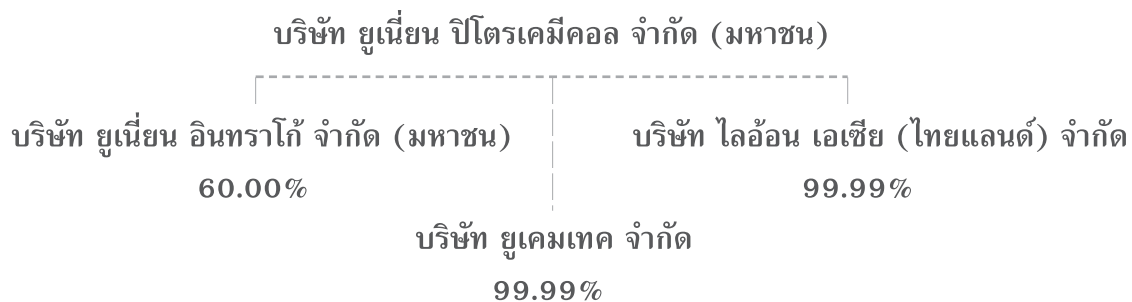
	2554	2555	2556
หน่วย : ล้านบาท			
<b>ฐานะการเงินและผลการดำเนินงาน</b>			
สินทรัพย์รวม	1,644.88	1,916.54	2,001.07
หนี้สินรวม	1,018.50	1,218.24	1,243.03
ส่วนของผู้ถือหุ้น	626.38	698.29	758.04
รายได้จากการขาย	3,259.62	3,615.45	3,624.16
ค่าใช้จ่ายรวม (ไม่รวมภาษีและดอกเบี้ยจ่าย)	3,048.04	3,438.31	3,500.91
กำไร - สุทธิจากภาษีและดอกเบี้ยจ่าย	156.71	131.06	86.44
<b>อัตราส่วนทางการเงิน</b>			
อัตรากำไรขั้นต้น	13.44%	11.73%	10.71%
อัตรากำไรสุทธิ	4.81%	3.63%	2.39%
อัตราผลตอบแทนสินทรัพย์	9.52%	6.84%	4.32%
อัตราผลตอบแทนผู้ถือหุ้น	25.03%	18.76%	11.40%
อัตราส่วนหนี้สินสุทธิต่อส่วนของผู้ถือหุ้น*	0.92 เท่า	0.93 เท่า	0.86 เท่า

หมายเหตุ.- (\*) หนี้สินในส่วนที่มีภาระดอกเบี้ย

# ลักษณะการประกอบธุรกิจ

## โครงสร้างทางธุรกิจของกลุ่มบริษัท

ณ วันที่ 31 ธันวาคม 2556



บริษัท ยูเนี่ยน ปีโตรเคมีคอล จำกัด (มหาชน) ประกอบธุรกิจนำเข้าและจัดจำหน่ายเคมีภัณฑ์ โดยสินค้าของบริษัท ประกอบด้วยสารทำละลาย (Solvents) ซึ่งเป็นสินค้าที่จำหน่ายทั่วไป (Commodity Solvent) สำหรับใช้เป็นสารทำละลายซึ่งเป็นส่วนประกอบในการผลิตสินค้าในอุตสาหกรรมต่างๆ ดังนั้นกลุ่มลูกค้าที่ใช้สารทำละลายประเภทนี้ จะเป็นบริษัทผู้ผลิตสินค้าประเภทต่างๆ ในแต่ละภาคอุตสาหกรรมที่ต้องนำสารทำละลาย มาใช้เป็นส่วนประกอบในการผลิตสินค้า โดยบริษัทผู้ผลิตเหล่านี้ส่วนมากเป็นลูกค้าเก่าของบริษัท และมีความสัมพันธ์เป็นคู่ค้ากันมาอย่างยาวนาน

บริษัท ยูเนี่ยน อินทราโก้ จำกัด (มหาชน) มีสถานะเป็นบริษัทย่อยของบริษัท โดย ณ วันที่ 31 ธันวาคม 2556 มีทุนจดทะเบียน และชำระแล้วจำนวน 212,333,276 บาทและถือหุ้นโดยบริษัทในอัตราส่วนร้อยละ 60.00 ดำเนินธุรกิจนำเข้าส่งออกและจำหน่ายเคมีภัณฑ์ชนิดพิเศษ (Specialty Chemical) ให้กับกลุ่มอุตสาหกรรมต่างๆ โดยบริษัทจะเน้นการกระจายสินค้าออกไปยังกลุ่มอุตสาหกรรมที่ต้องการเคมีภัณฑ์ซึ่งทำหน้าที่สร้างคุณลักษณะเฉพาะให้กับสินค้า นอกจากนี้บริษัทย่อยดังกล่าวจะเป็นผู้สรรหาเคมีภัณฑ์ชนิดพิเศษเข้ามาป้อนสู่ตลาดใหม่ๆ เพิ่มเติมในอนาคต

บริษัท ไลอ้อน เอเชีย (ไทยแลนด์) จำกัด มีสถานะเป็นบริษัทย่อยของบริษัท โดย ณ วันที่ 31 ธันวาคม 2556 มีทุนจดทะเบียน และชำระแล้วจำนวน 15 ล้านบาท และถือหุ้นโดยบริษัทในอัตราส่วนร้อยละ 99.99 ดำเนินธุรกิจนำเข้าส่งออกและจำหน่ายเคมีภัณฑ์ ซึ่งบริษัทย่อยดังกล่าวก่อตั้งขึ้นมาเพื่อจัดจำหน่ายสารทำละลายชนิดพิเศษ (Specialty Solvents) ซึ่งส่วนใหญ่เป็นสารทำละลายประเภทที่ไม่เป็นอันตรายต่อสภาวะแวดล้อม

บริษัท ยูเคมเทค จำกัด (เดิมชื่อ “บริษัท ยูเคม เอทานอล แอนด์ เอสเตอร์ จำกัด”) มีสถานะเป็นบริษัทย่อยของบริษัท โดย ณ วันที่ 31 ธันวาคม 2556 มีทุนจดทะเบียน 35 ล้านบาท โดยเรียกชำระแล้วเป็นจำนวน 7.25 ล้านบาท ถือหุ้นโดยบริษัทในอัตราส่วนร้อยละ 99.99 ปัจจุบันยังไม่ได้ดำเนินธุรกิจใดๆ

## โครงสร้างรายได้จากการขายของบริษัทและบริษัทย่อย

ประเภท	2554*		2555*		2556*	
	ล้านบาท	%	ล้านบาท	%	ล้านบาท	%
บมจ.ยูเนี่ยนปิโตรเคมีคอลล	2,523.15	77.41	2,698.76	74.65	2,684.03	74.06
บจก.ไลออน เอเชีย(ไทยแลนด์)	238.75	7.32	271.82	7.51	274.49	7.57
บมจ. ยูเนี่ยนอินทราโก้	497.72	15.27	644.87	17.84	665.64	18.37
รวม	3,259.62	100.00	3,615.45	100.00	3,624.16	100.00

หมายเหตุ : (\*) ไม่นับรวมรายการซื้อขายระหว่างกลุ่มบริษัท

## รายได้ของบริษัทและบริษัทย่อยแบ่งแยกตามประเภทสารทำละลาย

หน่วย : ล้านบาท

ประเภทสารทำละลาย	2554	%	2555	%	2556	%
Commodity Solvents	2,523.15	77.41	2,698.76	74.65	2,684.03	74.06
Specialty Solvents & Chemicals	736.47	22.59	916.69	25.35	940.13	25.94
รวม*	3,259.62	100.00	3,615.45	100.00	3,624.16	100.00

หมายเหตุ: (\*) ไม่นับรวมการซื้อขายระหว่างกลุ่ม

Commodity Solvents ดำเนินการโดยบริษัท ยูเนี่ยนปิโตรเคมีคอลล จำกัด (มหาชน)

Special Solvent & Chemicals ดำเนินการโดยบริษัทย่อย ได้แก่ บริษัท ยูเนี่ยน อินทราโก้ จำกัด (มหาชน) และ บริษัท ไลออน เอเชีย (ไทยแลนด์) จำกัด

# ปัจจัยความเสี่ยง

## 1. ความเสี่ยงจากการเปลี่ยนแปลงราคาวัตถุดิบ

สินค้าเคมีภัณฑ์ประเภทสารทำละลาย (Solvents) เป็นผลผลิตของอุตสาหกรรมปิโตรเคมีขั้นต้นและขั้นกลาง ซึ่งในอุตสาหกรรมปิโตรเคมีขั้นต้นจะนำผลิตภัณฑ์ปิโตรเลียม ได้แก่ ก๊าซธรรมชาติเหลว (NGL) แนฟทา (Naphtha) รวมทั้งคอนเดนเสท (Condensate) ซึ่งได้มาจากกระบวนการกลั่นน้ำมันดิบมาใช้เป็นวัตถุดิบในการผลิต ดังนั้นราคาโซลเวนต์ โดยทั่วไปจึงมีแนวโน้มที่จะแปรผันตามราคาน้ำมันดิบในตลาดโลก และภาวะอุตสาหกรรมปิโตรเคมี โดยกลุ่มโรงงานผู้ผลิตปิโตรเคมีจะเป็นผู้มีบทบาทในการกำหนดราคาขายของโซลเวนต์ อย่างไรก็ตามบริษัทถือเป็นหนึ่งในผู้จัดจำหน่ายรายใหญ่และมีความสัมพันธ์อันดีกับผู้ผลิตจึงทำให้บริษัทสามารถบริหารจัดการกับราคาวัตถุดิบได้อย่างมีประสิทธิภาพ

## 2. ความเสี่ยงจากการพึ่งพาผู้จัดจำหน่ายสินค้าราย

บริษัทดำเนินธุรกิจนำเข้าและจัดจำหน่ายสินค้าเคมีภัณฑ์ประเภทสารทำละลาย (Solvents) ซึ่งบริษัทเป็นผู้จัดจำหน่ายรายใหญ่ให้กับผู้ผลิตและผู้จัดจำหน่ายรายใหญ่ของโลก คือ

- บริษัท ไทย-เอ็มซี จำกัด ซึ่งเป็นบริษัทของกลุ่ม Mitsubishi Corporation ของประเทศญี่ปุ่น โดยบริษัทได้รับการแต่งตั้งให้เป็นตัวแทนจำหน่ายมาตั้งแต่ปี 2528
  - บริษัท เอสโซ่ (ประเทศไทย) จำกัด ซึ่งเป็นบริษัทของกลุ่ม Exxon Mobil ประเทศสหรัฐอเมริกา โดยบริษัทเป็นตัวแทนจำหน่ายมาจำหน่ายตั้งแต่ปี 2529
  - กลุ่มบริษัทในเครือ ปตท. ได้แก่ บริษัท ไอ.อาร์.พี.ซี. จำกัด (มหาชน) บริษัท พีทีที ฟีนอล จำกัด บริษัท ปตท.เคมิคอล จำกัด (มหาชน) บริษัท ทีไอซี โกลบอล จำกัด
- ดังนั้น บริษัทอาจมีความเสี่ยงจากการพึ่งพิงผู้จัดจำหน่ายดังกล่าว อย่างไรก็ตามบริษัทยังมีการนำเข้าจากผู้ผลิตรายอื่น ๆ อีกด้วย

## 3. ความเสี่ยงจากการที่ไม่ได้รับต่อสัญญาจาก Supplier หลัก

บริษัท มี Supplier หลัก ๆ ได้แก่

- บริษัท ไทย-เอ็มซี จำกัด โดยได้รับการแต่งตั้งให้เป็น Authorized Dealer เมื่อ วันที่ 5 ตุลาคม 2528
- บริษัท เอสโซ่ (ประเทศไทย) จำกัด ตั้งแต่ปี 2529 โดยปัจจุบันได้รับการแต่งตั้งเป็น Non-exclusive Branded Distributor เมื่อปี 2548
- กลุ่มบริษัทในเครือ ปตท. ได้แก่ บริษัท ไอ.อาร์.พี.ซี. จำกัด (มหาชน) บริษัท พีทีที ฟีนอล จำกัด

บริษัท ปตท.เคมิคอล จำกัด (มหาชน) บริษัท ทีไอซี โกลบอล จำกัด

ดังนั้นบริษัทอาจมีความเสี่ยงจากการที่ไม่ได้รับต่อสัญญาจาก Supplier บางราย อย่างไรก็ตาม บริษัทมีความสัมพันธ์ที่ดีกับ Supplier มาเป็นระยะเวลาอันยาวนานและตั้งแต่บริษัทได้จัดตั้งมาบริษัทไม่มีประวัติที่ Supplier ไม่ต่อสัญญาหรือยกเลิกสัญญากับบริษัท

## 4. ความเสี่ยงทางการให้สินเชื่อ

การขายส่วนใหญ่ของบริษัทเป็นการขายโดยการให้สินเชื่อกับลูกค้าเดิม ซึ่งโดยเฉลี่ยแล้วทางบริษัทจะให้ระยะเวลาสินเชื่อแก่ลูกค้าที่ 90 - 120 วัน ทำให้บริษัทอาจได้รับความเสี่ยงในการรับชำระหนี้จากลูกค้าได้ อย่างไรก็ตามที่ผ่านมามีบริษัทที่มีหนี้เสียที่เกิดจากการให้สินเชื่อน้อยมาก และปัจจุบันลูกหนี้ที่มีการฟ้องร้องมีจำนวนน้อยโดยมีจำนวนยอดคงค้างที่ไม่มีสาระสำคัญต่อฐานะของบริษัท บริษัทมีนโยบายที่จะลดความเสี่ยงดังกล่าว โดยในการพิจารณาอนุมัติให้สินเชื่อหรือการพิจารณาทบทวนวงเงินสินเชื่อ บริษัทจะทำการวิเคราะห์ฐานะทางการเงิน แนวโน้มความเจริญเติบโตของอุตสาหกรรมนั้น ๆ ความมีชื่อเสียงเป็นที่รู้จักของลูกค้า ประวัติการชำระหนี้ในอดีต และจำนวนการสั่งซื้อในอดีตที่ผ่านมา รวมถึงการตรวจสอบธุรกิจและการดำเนินงานของลูกค้าอย่างใกล้ชิด ก่อนที่จะทำการอนุมัติสินเชื่อการค้าแก่ลูกค้ารายใดรายหนึ่ง

## 5. ความเสี่ยงจากการแข่งขันที่เพิ่มขึ้น

ธุรกิจจัดจำหน่ายเคมีภัณฑ์ประเภทสารทำละลายในปัจจุบันมีการแข่งขันสูง โดยมีผู้ประกอบการรายใหญ่ ๆ ประมาณ 5-6 ราย ซึ่งต่างก็มีการเพิ่มส่วนแบ่งทางการตลาดมากขึ้น ที่ผ่านมายอดขายของบริษัทจัดอยู่ในอันดับ 1 ใน 3 ของผู้ประกอบการที่อยู่ในธุรกิจจัดจำหน่ายเคมีภัณฑ์ประเภทสารทำละลายในประเทศ ประกอบกับการที่ธุรกิจการจัดจำหน่ายเคมีภัณฑ์ประเภทสารทำละลายเป็นธุรกิจที่แข่งขันกันดุเดือด และบริษัทอยู่ในธุรกิจนี้โดยมีประสบการณ์ยาวนานถึง 32 ปี จึงทำให้บริษัทมีความชำนาญในการขายและบริหารสินค้าคงคลัง บริษัทสามารถวิเคราะห์และวางแผนสำหรับสภาวะตลาดทั้งปัจจุบันและอนาคต จึงได้รับความเชื่อถือจากผู้ผลิตและลูกค้าเป็นจำนวนมาก

## 6. ความเสี่ยงจากอัตราแลกเปลี่ยน

บริษัทดำเนินธุรกิจซื้อและจำหน่ายสินค้าเคมีภัณฑ์ประเภทสารทำละลาย (Solvents) โดยสินค้าของบริษัทส่วนใหญ่จะเป็นการสั่งซื้อจากบริษัทผู้ผลิตรายใหญ่ทั้งในและต่างประเทศ โดยบริษัททำการสั่งซื้อจาก บริษัท เอสโซ่ (ประเทศไทย) จำกัด ซึ่งเป็นบริษัทของกลุ่ม Exxon Mobil ประเทศสหรัฐอเมริกา, บริษัท ไทย-เอ็มซี จำกัด ซึ่งเป็นบริษัทของกลุ่ม Mitsubishi Corporation ประเทศญี่ปุ่น และ บริษัท โออาร์พีซี จำกัด (มหาชน) และจากการที่บริษัทมีการสั่งซื้อสินค้าบางส่วนจากต่างประเทศ ดังนั้นบริษัทอาจมีความเสี่ยงจากการผันผวนของอัตราแลกเปลี่ยน อย่างไรก็ตาม บริษัทได้มีการลดความเสี่ยงดังกล่าวโดยการทำสัญญาซื้อขายเงินตราต่างประเทศล่วงหน้าเต็มจำนวนเพื่อป้องกันความเสี่ยงจากอัตราแลกเปลี่ยนในการจ่ายชำระหนี้ค่าสินค้า

## 7. ความเสี่ยงกรณีมีกลุ่มผู้ถือหุ้นรายใหญ่มากกว่าร้อยละ 50

ปัจจุบันบริษัทมีกลุ่มผู้ถือหุ้นรายใหญ่ คือ กลุ่มสุวรรณภักดี ซึ่งถือหุ้นในบริษัทประมาณร้อยละ 57 อย่างไรก็ตาม กฎหมายหรือ ข้อบังคับกำหนดให้ บริษัทต้องได้รับเสียง 3 ใน 4 ของที่ประชุมผู้ถือหุ้น ซึ่งมาประชุมและมีสิทธิออกเสียงลงคะแนนในเรื่องที่มีกรณีพิเศษ ผู้ถือหุ้นอื่นจึงอาจสามารถรวบรวมคะแนนเสียงเพื่อตรวจสอบและถ่วงดุลในมติพิเศษได้ นอกจากนี้เพื่อให้เกิดการถ่วงดุลในการบริหารจัดการโดยบริษัทได้ดำเนินการ ดังนี้

1. แต่งตั้งคณะกรรมการตรวจสอบที่มีความเป็นอิสระจำนวน 3 ท่านเข้ามาตรวจสอบการดำเนินงานของบริษัท
2. แต่งตั้งกรรมการอิสระจากภายนอก (รวมกรรมการตรวจสอบแล้ว) จำนวน 4 ท่าน
3. จัดให้มีการแบ่งแยกสายงานบังคับบัญชาที่ชัดเจน มีการกระจายอำนาจในการบริหารงานและการตัดสินใจลงไปฝ่ายและแผนกต่าง ๆ ภายในบริษัทตามความเหมาะสม
4. ได้มีการจัดจ้างบริษัทจากภายนอกที่เป็นผู้มีความรู้และความชำนาญงานวางระบบควบคุมภายในให้มาทำหน้าที่เป็นผู้วางระบบ

และมีการจ้างบุคลากรที่มีความรู้ความสามารถมาทำหน้าที่เป็น ผู้ตรวจสอบภายในของบริษัทมาตั้งแต่เดือนกุมภาพันธ์ 2549 โดยขึ้นตรงต่อคณะกรรมการตรวจสอบเพื่อทำการสอบทานให้บริษัทมีการปฏิบัติตามระบบควบคุมภายใน (Internal Control) ที่ได้วางไว้ และการตรวจสอบภายใน (Internal Audit) ในด้านต่าง ๆ รวมทั้งด้านการบริหาร ที่เหมาะสมและมีประสิทธิผล ร่วมกันกับคณะกรรมการตรวจสอบ



# โครงสร้างการถือหุ้น และการจัดการ

## โครงสร้างเงินทุน

### หลักทรัพย์ของบริษัท

ทุนจดทะเบียนและทุนชำระแล้วของบริษัท ณ วันที่ 31 ธันวาคม 2556 ดังนี้

ทุนจดทะเบียน	206,250,000	บาท
แบ่งเป็นหุ้นสามัญ	825,000,000	หุ้น
ทุนที่เรียกชำระแล้ว	172,708,725	บาท
จำนวนหุ้นที่ออกและจำหน่ายได้แล้ว	690,834,900	หุ้น
มูลค่าที่ตราไว้หุ้นละ	0.25	บาท / หุ้น

## ผู้ถือหุ้น

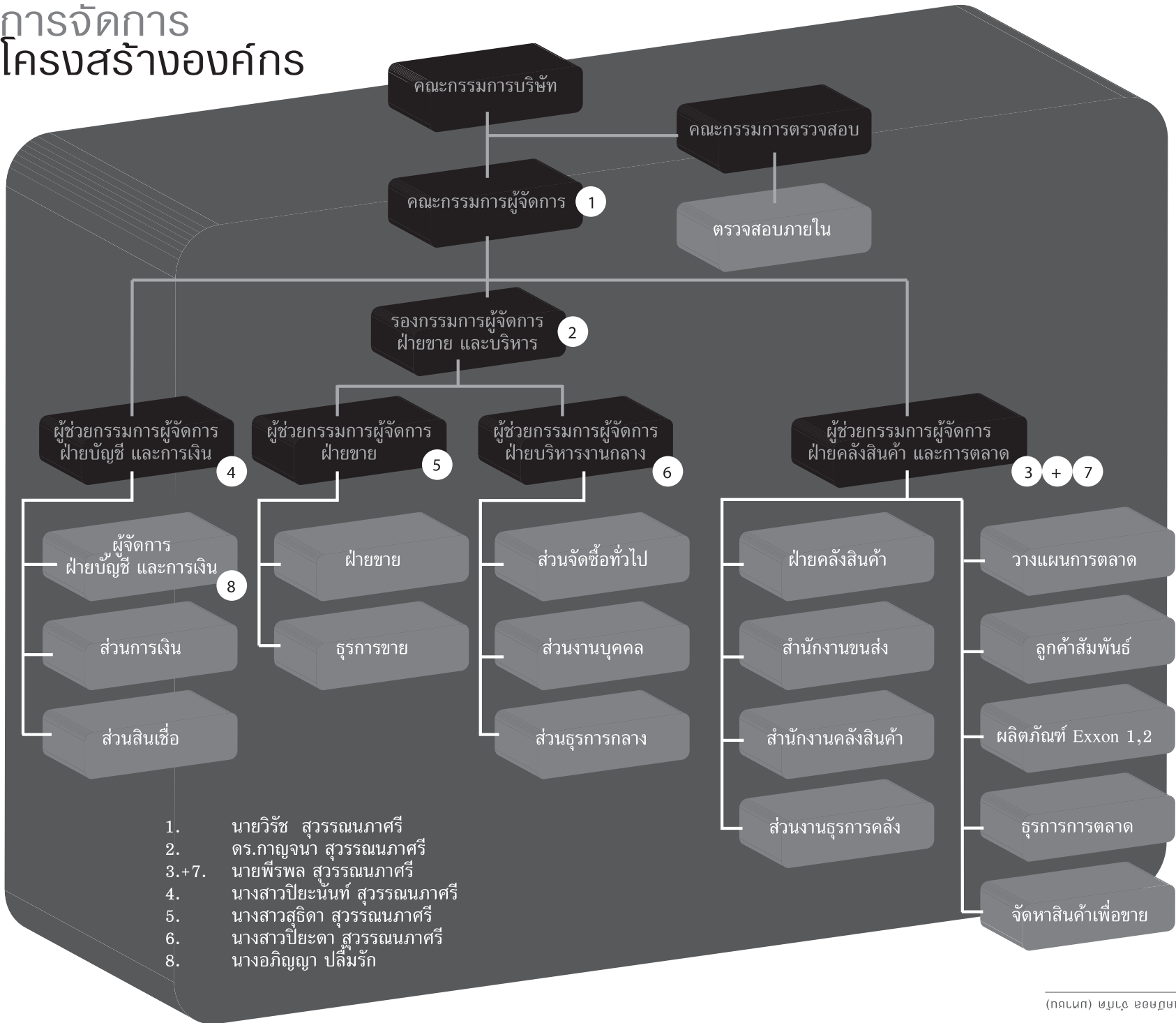
รายชื่อผู้ถือหุ้นใหญ่ของบริษัท ณ วันที่ 31 ธันวาคม 2556

ลำดับ	รายชื่อผู้ถือหุ้น	ณ ธันวาคม 2556	
		จำนวนหุ้นที่ถือ	สัดส่วน (%)
1	นางกาญจนา สุวรรณภาศรี	336,600,000	48.72
2	นางสาวนัตริประภา สุวรรณภาศรี	19,668,400	2.85
3	นางสาวจันจิรา จุลธีระ	15,800,000	2.29
4	นายบุญเกียรติ เอื้อสุดกิจ	10,000,000	1.45
5	บริษัท ไทยเอ็นดีวีอาร์ จำกัด	6,721,600	0.97
6	นางสาวสุธิตา สุวรรณภาศรี	6,600,000	0.96
7	นางสาวปิยะนันท์ สุวรรณภาศรี	6,600,000	0.96
8	นายพีรเจต สุวรรณภาศรี	6,600,000	0.96
9	นางสาวปิยะดา สุวรรณภาศรี	6,600,000	0.96
10	นายพีรพล สุวรรณภาศรี	6,600,000	0.96

## นโยบายการจ่ายเงินปันผล

บริษัทและบริษัทย่อยมีนโยบายการจ่ายเงินปันผลให้แก่ผู้ถือหุ้น ในอัตราไม่น้อยกว่าร้อยละ 40 ของกำไรสุทธิหลังหักภาษีเงินได้นิติบุคคลในแต่ละปี ทั้งนี้ การจ่ายเงินปันผลให้นำปัจจัยต่างๆ ต่อไปนี้มาพิจารณาประกอบ เช่น ผลการดำเนินงาน และฐานะทางการเงินของบริษัท สภาพคล่องของบริษัท การขยายธุรกิจ และปัจจัยอื่นๆ ที่เกี่ยวข้องในการบริหารงานของบริษัท ซึ่งการจ่ายเงินปันผลดังกล่าวข้างต้นจะต้องได้รับความเห็นชอบจากคณะกรรมการบริษัทและที่ประชุมผู้ถือหุ้นตามความเหมาะสม

# การจัดการ โครงสร้างองค์กร



1. นายวิรัช สุวรรณนภาศรี
2. ดร.กาญจนา สุวรรณนภาศรี
- 3.+7. นายพีรพล สุวรรณนภาศรี
4. นางสาวปิยะนันท์ สุวรรณนภาศรี
5. นางสาวสุธิตา สุวรรณนภาศรี
6. นางสาวปิยะดา สุวรรณนภาศรี
8. นางอภิญญา ปลื้มรัก

## โครงสร้างคณะกรรมการ

บริษัทมีคณะกรรมการ 3 ชุด คือ คณะกรรมการบริษัท คณะกรรมการตรวจสอบ และ คณะกรรมการบริหาร โดย คณะกรรมการและผู้บริหารของบริษัทประกอบด้วยผู้ทรงคุณวุฒิที่มีคุณสมบัติครบถ้วน ทุกประการตามมาตรา 68 แห่ง พระราชบัญญัติบริษัทมหาชน จำกัด พ.ศ. 2535 และ ตามประกาศคณะกรรมการกำกับหลักทรัพย์และตลาดหลักทรัพย์ที่ กจ. 12/2543 เรื่อง การขออนุญาตและการอนุญาตให้เสนอขายหุ้นที่ออกใหม่ ฉบับลงวันที่ 22 มีนาคม 2543 คณะกรรมการต่าง ๆ ของบริษัท มีดังต่อไปนี้

## คณะกรรมการบริษัท

ณ วันที่ 31 ธันวาคม 2556 บริษัทมีกรรมการทั้งหมดจำนวน 12 ท่าน และ เลขานุการบริษัท 1 ท่าน ดังรายนามต่อไปนี้

	ชื่อ-สกุล	ตำแหน่ง	จำนวนหุ้นที่ถืออยู่ในบริษัท (หน่วย : ล้านบาท)		
			1 ม.ค. 56	31 ธ.ค. 56	เปลี่ยนแปลง
1	นายพละ สุขเวช	ประธานกรรมการ และ กรรมการอิสระ	0	0	-
2	นายวิรัช สุวรรณภาศรี	กรรมการผู้จัดการ	0	0	-
3	นางกาญจนา สุวรรณภาศรี	กรรมการ	336.60	336.60*	-
4	นางสาวสุธิดา สุวรรณภาศรี	กรรมการ	6.60	6.60	-
5	นางสาวปิยะนันท์ สุวรรณภาศรี	กรรมการ	6.60	6.60	-
6	นางสาวปิยะดา สุวรรณภาศรี	กรรมการ	6.60	6.60	-
7	นายพีรพล สุวรรณภาศรี	กรรมการ	6.60	6.60	-
8	นายพีรเจต สุวรรณภาศรี	กรรมการ	6.60	6.60	-
9	ดร.เขียน วงศ์สุริย์	กรรมการ	0	0	-
10	นายชนพพร เทพลีธา	ประธานกรรมการตรวจสอบ และ กรรมการอิสระ	0	0	-
11	นายพูลศักดิ์ ตันลิทธิพันธ์	กรรมการตรวจสอบ และ กรรมการอิสระ	0	0	-
12	นายวรพจน์ อุษุโพบูลย์วงศ์	กรรมการตรวจสอบ และ กรรมการอิสระ	0	0	-
13	นางสาววารภรณ์ ทองโพธิ์	เลขานุการบริษัท	0	0	-

\* ณ วันที่ 15 มกราคม 2557 จำนวนหุ้นที่นางกาญจนา สุวรรณภาศรีถืออยู่มีจำนวนเท่ากับ 353.60 ล้านบาท หรือเพิ่มขึ้น 17 ล้านบาท

## กรรมการผู้มีอำนาจลงนามผูกพัน

กรรมการผู้มีอำนาจลงนามผูกพันบริษัท ประกอบด้วย นายวิรัช สุวรรณภาศรี และนางกาญจนา สุวรรณภาศรี ลงลายมือชื่อร่วมกันและประทับตราสำคัญของบริษัทหรือ นายวิรัช สุวรรณภาศรี หรือ นางกาญจนา สุวรรณภาศรี ลงลายมือชื่อร่วมกันกับนางสาวสุธิดา สุวรรณภาศรี นางสาว ปิยะนันท์ สุวรรณภาศรี นายพีรพล สุวรรณภาศรี สองในสี่ คนนี้รวมเป็นสามคนและประทับตราสำคัญของบริษัท

### คณะกรรมการตรวจสอบ (Audit Committee)

ณ วันที่ 31 ธันวาคม 2556 คณะกรรมการตรวจสอบของบริษัทมีจำนวน 3 ท่านดังต่อไปนี้

ลำดับ	ชื่อ-สกุล	ตำแหน่ง
1	นายนพพร เทพสิทธิ์า	ประธานกรรมการตรวจสอบ
2	นายพูลศักดิ์ ตันสิทธิพันธ์	กรรมการตรวจสอบ
3	นายวรพจน์ อุชุไพบูลย์วงศ์	กรรมการตรวจสอบ

### คณะกรรมการบริหาร (Executive Board of Director)

ณ วันที่ 31 ธันวาคม 2556 คณะกรรมการบริหารของบริษัทมีจำนวน 5 ท่านดังต่อไปนี้

ลำดับ	ชื่อ-สกุล	ตำแหน่ง
1	นายวิรัช สุวรรณภาศรี	ประธานกรรมการบริหาร
2	นางกาญจนา สุวรรณภาศรี	รองประธานกรรมการบริหาร
3	นางสาวสุธิดา สุวรรณภาศรี	กรรมการบริหาร
4	นายพีรพล สุวรรณภาศรี	กรรมการบริหาร
5	ดร.เชียน วงศ์สุรีย์	กรรมการบริหาร

### ผู้บริหาร

ณ วันที่ 31 ธันวาคม 2556 คณะผู้บริหารของบริษัท มีจำนวน 6 ท่าน ประกอบด้วย

ลำดับ	ชื่อ-สกุล	ตำแหน่ง
1	นายวิรัช สุวรรณภาศรี	กรรมการผู้จัดการ
2	นางกาญจนา สุวรรณภาศรี	รองกรรมการผู้จัดการดูแลทีมขายพิเศษ
3	นายพีรพล สุวรรณภาศรี	ผู้ช่วยกรรมการผู้จัดการดูแลสายงานตลาดและการขาย*
4	นางสาวปิยะนันท์ สุวรรณภาศรี	ผู้ช่วยกรรมการผู้จัดการดูแลสายงานบัญชีและการเงิน
5	นางสาวสุธิดา สุวรรณภาศรี	ผู้ช่วยกรรมการผู้จัดการดูแลสายงานขาย
6	นางสาวปิยะดา สุวรรณภาศรี	ผู้ช่วยกรรมการผู้จัดการดูแลสายงานบริหารงานกลาง

หมายเหตุ.- รวมการจัดหาสินค้าเพื่อขาย

## การสรรหากรรมการและผู้บริหาร

การคัดเลือกบุคคลที่จะดำรงตำแหน่งกรรมการของบริษัท ไม่ได้ผ่านการคัดเลือกของคณะกรรมการสรรหา (Nominating Committee) อย่างเป็นทางการ บริษัทได้กำหนดแนวทางในการแต่งตั้งกรรมการบริษัทดังนี้

1. คณะกรรมการบริษัทจะเป็นผู้พิจารณาคัดเลือกตามหลักเกณฑ์ ประสิทธิภาพ ความสามารถ และอุปนิสัย และนำเสนอที่ประชุมผู้ถือหุ้นต่อไป

2. ในการประชุมสามัญประจำปีผู้ถือหุ้นทุกครั้ง ข้อบังคับของบริษัทกำหนดให้กรรมการต้องลาออกจากตำแหน่งอย่างน้อยหนึ่งในสาม (1/3) กรรมการที่จะต้องออกจากตำแหน่งในปีแรกและปีที่สองภายหลังจดทะเบียนบริษัทนั้น ให้ใช้วิธีจับสลากกันว่าผู้ใดจะลาออก หลังจากปีที่สองเป็นต้นไปให้กรรมการที่ดำรงอยู่ในตำแหน่งนานที่สุดนั้นเป็นผู้ลาออกจากตำแหน่ง สำหรับกรรมการที่ลาออกตามวาระนั้นอาจถูกเลือกเข้ามาดำรงตำแหน่งใหม่ก็ได้ ทั้งนี้ ข้อบังคับของบริษัทกำหนดให้ที่ประชุมผู้ถือหุ้นเลือกกรรมการตามหลักเกณฑ์และวิธีการดังต่อไปนี้

1. ผู้ถือหุ้นคนหนึ่งมีคะแนนเสียงเท่ากับหนึ่งหุ้นต่อหนึ่งเสียง
2. ที่ผู้ถือหุ้นออกเสียงลงคะแนนเลือกตั้งกรรมการเป็นรายบุคคล
3. บุคคลซึ่งได้รับคะแนนเสียงสูงสุดตามลำดับลงมาเป็นผู้ได้รับการเลือกตั้งเป็นกรรมการเท่าจำนวนกรรมการที่จะพึงมีหรือจะพึงเลือกตั้งในครั้งนั้น ในกรณีที่บุคคลซึ่งได้รับการเลือกตั้งในลำดับถัดลงมา มีคะแนนเสียงเท่า กันเกินจำนวนกรรมการที่จะพึงเลือกตั้งในครั้งนั้น ให้ผู้เป็นประธานเป็นผู้ออกเสียงชี้ขาด

สำหรับการคัดเลือกบุคคลที่จะดำรงตำแหน่งเป็นกรรมการตรวจสอบของบริษัท ไม่ได้ผ่านการคัดเลือกจากคณะกรรมการสรรหาอย่างใดก็ตาม บริษัทได้กำหนดแนวทางในการคัดเลือกกรรมการตรวจสอบโดยกรรมการตรวจสอบอย่างน้อย 1 ท่าน จะต้องเป็นผู้มีความรู้ทางด้านบัญชีและ/หรือการเงิน สำหรับกรรมการตรวจสอบท่านอื่น ๆ บริษัทเน้นการสรรหาไปยังบุคคลที่มีความรู้ความสามารถทางด้านกฎหมายและ/หรือมีประสบการณ์ในด้านการบริหารโดยกรรมการตรวจสอบของบริษัทมีวาระการดำรงตำแหน่งคราวละ 2 ปี

จำนวนครั้งของการประชุมคณะกรรมการบริษัท คณะกรรมการตรวจสอบ ในรอบปี 2556

	ชื่อ - สกุล	จำนวนครั้งที่เข้าร่วมประชุม (คณะกรรมการบริษัท)		จำนวนครั้งที่เข้าร่วมประชุม (คณะกรรมการตรวจสอบ)	
		2555	2556	2555	2556
1.	นายพละ สุขเวช	5/5	5/5	-	-
2.	นายวิรัช สุวรรณภาศรี	5/5	4/5	-	-
3.	นางกาญจนา สุวรรณภาศรี	5/5	5/5	-	-
4.	นางสาวสุธิดา สุวรรณภาศรี	5/5	5/5	-	-
5.	นางสาวปิยะนันท์ สุวรรณภาศรี	5/5	5/5	-	-
6.	นางสาวปิยะดา สุวรรณภาศรี	5/5	4/5	-	-
7.	นายพีรพล สุวรรณภาศรี	4/5	4/5	-	-
8.	นายพีรเจต สุวรรณภาศรี	4/5	5/5	-	-
9.	ดร.เชียน วงศ์สุริย์	5/5	4/5	-	-
10.	นายนพพร เทพสิทธิ์า*	4/5	3/5	3/4	3/4
11.	นายพูลศักดิ์ ตันสิทธิ์พันธ์*	5/5	5/5	4/4	4/4
12.	นายวรพจน์ อุซุโงบุลย์วงศ์*	5/5	3/5	4/4	4/4

หมายเหตุ (\*) กรรมการ และ กรรมการตรวจสอบ

## คำตอบแทนผู้บริหาร

คำตอบแทนที่เป็นตัวเงิน มีรายละเอียดดังนี้

ก. คำตอบแทนของกรรมการบริษัทแต่ละราย

(บาท)

	ชื่อ - สกุล	ปี 2556
1.	นายพละ สุขเวช	2,050,000
2.	นายวิรัช สุวรรณภาศรี	-
3.	นางกาญจนา สุวรรณภาศรี	-
4.	นางสาวสุธิดา สุวรรณภาศรี	-
5.	นางสาวปิยะนันท์ สุวรรณภาศรี	-
6.	นางสาวปิยะดา สุวรรณภาศรี	-
7.	นายพีรพล สุวรรณภาศรี	-
8.	นายพีรเจต สุวรรณภาศรี	-
10.	ดร.เขียน วงศ์สุรีย์	220,000
11.	นายนพพร เทพลีธา	255,000
12.	นายพูลศักดิ์ ตันสิทธิพันธ์	270,000
13.	นายวรพจน์ อุษุโพบูลย์วงศ์	250,000
	รวม	3,045,000

หมายเหตุ: กรรมการที่เป็นผู้ปฏิบัติงานเต็มเวลาจะไม่ได้รับคำตอบแทนในส่วนนี้

ข. คำตอบแทนรวมของผู้บริหารบริษัท

(บาท)

คำตอบแทนผู้บริหาร	ปี 2556
จำนวน (คน)	6
รวมเป็นเงินทั้งสิ้น	10,147,000

## คำตอบแทนอื่น

บริษัทได้จัดตั้งกองทุนสำรองเลี้ยงชีพสำหรับพนักงานตามพระราชบัญญัติกองทุนในอัตราร้อยละ 2 ของเงินเดือนพนักงานสุทธิจากเงินได้บุคคลธรรมดา ทั้งนี้พนักงานมีสิทธิในส่วนสมทบของบริษัทในกรณีที่พนักงานเสียชีวิต ปลดเกษียณ ไม่สามารถทำงานได้ หรือลาออกจากบริษัทหลังจากทำงานกับบริษัทไม่น้อยกว่า 3 ปี นอกจากนี้บริษัทได้มีการซื้อรถยนต์ประจำตำแหน่งให้ผู้บริหารระดับสูงและพนักงานขายเพื่อใช้ในกิจการ

## นโยบายเกี่ยวกับการกำกับดูแลกิจการของบริษัท

นโยบายเกี่ยวกับการกำกับดูแลกิจการของบริษัท ยูเนียนปีโตรเคมีคอล จำกัด (มหาชน) อิงตามหลักก้ากับการกำกับดูแลกิจการ (Corporate Governance) หรือ บรรษัทภิบาล สำหรับบริษัทจดทะเบียน ปี 2549 ของตลาดหลักทรัพย์แห่งประเทศไทย หรือ “ตลาดหลักทรัพย์ฯ” ซึ่งเป็นการนำข้อพึงปฏิบัติจากหลักการกำกับดูแลกิจการที่ดี 15 ข้อ ที่ “ตลาดหลักทรัพย์ฯ” ได้ประกาศใช้ในเดือนมีนาคม 2545 มาปรับปรุงแก้ไขเพิ่มเติม โดยกำหนดนโยบายการกำกับดูแลกิจการของบริษัท เป็น 4 หัวข้อ ดังนี้

1. สิทธิของผู้ถือหุ้น และการปฏิบัติต่อผู้ถือหุ้นอย่างเท่าเทียมกัน
2. บทบาทของผู้มีส่วนได้เสีย
3. การเปิดเผยข้อมูลและความโปร่งใส
4. ความรับผิดชอบต่อคณะกรรมการ

### 1. สิทธิของผู้ถือหุ้น และการปฏิบัติต่อผู้ถือหุ้นอย่างเท่าเทียมกัน

บริษัทกำหนดให้เลขาธิการของบริษัททำหน้าที่ประสานงานกับหน่วยงานที่เกี่ยวข้อง และ ผู้ถือหุ้น ในการดูแลคุ้มครองสิทธิของผู้ถือหุ้นทุกกลุ่มอย่างเท่าเทียมกัน เช่น สิทธิในการซื้อขายหลักทรัพย์สิทธิในการรับเงินปันผล สิทธิในการประชุมผู้ถือหุ้น การออกเสียงเพื่อแสดงความคิดเห็นโดยให้มีส่วนร่วมในการพิจารณาประเด็นที่สำคัญและเพื่ออำนวยความสะดวกแก่ผู้ถือหุ้นในกรณีที่ผู้ถือหุ้นไม่สะดวกเข้าร่วมประชุม โดยหนังสือเชิญประชุมผู้ถือหุ้นบริษัท แจงให้ทราบถึง วัน เวลา และ สถานที่ประชุม วาระประกอบการประชุม และ ข้อมูลสำคัญเกี่ยวกับเรื่องที่เสนอ พร้อมทั้งรายละเอียดข้อมูลประกอบการพิจารณาเพิ่มเติม เป็นต้น และจัดส่งให้ผู้ถือหุ้นและนายทะเบียนทราบ ไม่น้อยกว่า 7 วันก่อนวันประชุม และ ให้โฆษณาคำบอกกล่าวนัดประชุมในหนังสือพิมพ์ติดต่อกัน 3 วันก่อนวันประชุมไม่น้อยกว่า 3 วัน ทั้งนี้ คำบอกกล่าวที่ส่งให้ผู้ถือหุ้นในประเทศไทยนั้นให้ส่งทางไปรษณีย์ลงทะเบียน ส่วนคำบอกกล่าวที่ส่งให้ผู้ถือหุ้นต่างประเทศให้ส่งทางโทรสาร หรือ อีเมล และ ให้มีการยืนยันโดยทางไปรษณีย์อากาศลงทะเบียน

### 2. บทบาทของผู้มีส่วนได้เสีย

บริษัทกำหนดนโยบายการปฏิบัติต่อผู้มีส่วนได้เสียกลุ่มต่าง ๆ ทั้งภายในและภายนอก เพื่อเป็นแนวทางปฏิบัติสำหรับคณะกรรมการ ผู้บริหาร และ พนักงานบริษัท ทุกระดับ ซึ่งผู้มีส่วนได้เสียประกอบด้วย ผู้ถือหุ้น ลูกค้า คู่ค้า พนักงาน เจ้าหนี้ที่ คู่แข่ง ชุมชน และ สังคม ดังนี้

- ผู้ถือหุ้น บริษัทมุ่งมั่นจะเป็นตัวแทนที่ดีของผู้ถือหุ้นในการดำเนินธุรกิจอย่างโปร่งใส โดยคำนึงถึงการเจริญเติบโตของมูลค่าบริษัทในระยะยาว และ ผลตอบแทนที่ดี
- ลูกค้า บริษัทเอาใจใส่และรับผิดชอบต่อลูกค้า โดยให้บริการที่มีคุณภาพ มาตรฐานและรวดเร็วตรงต่อเวลา รวมทั้งรักษาความลับของลูกค้า
- คู่ค้า บริษัท จะสร้างความสัมพันธ์ที่ดีเพื่อเอื้อประโยชน์ร่วมกัน และ ปฏิบัติตามเงื่อนไขที่มีต่อกันอย่างเคร่งครัด
- พนักงาน บริษัทให้ความสำคัญต่อการพัฒนาศักยภาพบุคลากร การสร้างสภาพแวดล้อมที่ดีในการปฏิบัติงาน การปฏิบัติอย่างเสมอภาคเป็นธรรม รวมถึงการให้ผลตอบแทนที่เหมาะสม
- เจ้าหนี้ บริษัทรักษาและปฏิบัติตามเงื่อนไขที่มีต่อเจ้าหนี้โดยเคร่งครัด
- คู่แข่ง บริษัทยึดถือปฏิบัติตามกรอบกติกาการแข่งขันที่ดี
- ชุมชนและสังคม บริษัทตระหนักและห่วงใยในความปลอดภัยของสังคม สิ่งแวดล้อม และ คุณภาพชีวิต และ สังคมที่ดี และ ดำเนินธุรกิจโดยคำนึงถึงทางเลือกที่มีผลกระทบต่อสังคม สิ่งแวดล้อม และ คุณภาพชีวิตของประชาชนที่น้อยที่สุด

### 3. การเปิดเผยข้อมูลและความโปร่งใส

คณะกรรมการบริษัท มีหน้าที่เปิดเผยสารสนเทศที่สำคัญของบริษัทอย่างครบถ้วน เชื่อถือได้ และ ทันเวลาโดยผ่านสื่อต่าง ๆ เช่น ข่าวแจ้งตลาดหลักทรัพย์ ซึ่งมีการเปิดเผยข้อมูลทั้งภาษาไทย และ อังกฤษ ข่าวประชาสัมพันธ์ เว็บไซต์ของบริษัท ซึ่งสารสนเทศที่เปิดเผยนั้นมีทั้งข้อมูลทางการเงิน และ ข้อมูลที่ไม่ใช่ทางการเงิน สารสนเทศดังกล่าวบริษัทต้องจัดทำขึ้นอย่างรอบคอบ ชัดเจน กะทัดรัด และ

ใช้ภาษาที่เข้าใจง่าย บริษัท มอบหมายให้ นางสาวปิยะนันท์ สุวรรณภาศรี ผู้ช่วยกรรมการผู้จัดการ ทำหน้าที่ “นักลงทุนสัมพันธ์” เพื่อเผยแพร่ข้อมูล โดยยึดหลักความโปร่งใส ชัดเจน ถูกต้อง และ เปิดเผยต่อสาธารณชนให้ทราบอย่างเท่าเทียมกัน รวมถึงการตอบข้อซักถามต่างๆ แก่ผู้ถือหุ้น นักลงทุน นักวิเคราะห์หลักทรัพย์ และ ผู้มีส่วนได้เสียอื่นๆ ทั้งนี้ “นักลงทุนสัมพันธ์” ยังมีหน้าที่ติดต่อบริษัทร่วมกับสำนักงานคณะกรรมการกำกับหลักทรัพย์ และ ตลาดหลักทรัพย์ และ ตลาดหลักทรัพย์แห่งประเทศไทย เพื่อปฏิบัติตามกฎเกณฑ์และข้อบังคับที่ออกมาอย่างเคร่งครัด และเพื่อให้เป็นไปตามหลักการกำกับดูแลกิจการที่ดี

ในปีที่ผ่านมา บริษัทได้เข้าร่วมกิจกรรมโครงการ พบปะนักลงทุน นักวิเคราะห์ ที่ตลาดหลักทรัพย์แห่งประเทศไทยจัดขึ้นเพื่อตอบข้อซักถาม และ เผยแพร่ข้อมูลผลการดำเนินงานของบริษัท อย่างสม่ำเสมอ

#### 4. ความรับผิดชอบของคณะกรรมการ

อำนาจหน้าที่ของคณะกรรมการ จะคำนึงถึงหลักการตามกฎหมาย ข้อบังคับ มติที่ประชุมผู้ถือหุ้น และ หลักการกำกับดูแลกิจการ โดยดำเนินการอย่างซื่อสัตย์ สุจริต มีจริยธรรม รับผิดชอบ และ เปิดเผยข้อมูลอย่างโปร่งใส รวมทั้งกำกับดูแลให้การบริหารจัดการของฝ่ายจัดการเป็นไปตามเป้าหมาย และ ก่อให้เกิดประโยชน์สูงสุดต่อผู้ถือหุ้น รวมทั้งประโยชน์ของผู้มีส่วนได้เสียทุกฝ่าย ทั้งนี้โครงสร้างบริหารจัดการของบริษัท ได้มีการแบ่งแยกบทบาทหน้าที่ระหว่างประธานกรรมการบริษัท และ กรรมการผู้จัดการออกกันอย่างชัดเจน และ มีการจัดให้มีคณะกรรมการเฉพาะเรื่อง ได้แก่ คณะกรรมการตรวจสอบ เพื่อตรวจสอบและกำกับการดำเนินงานของบริษัท และ พิจารณาข้อขัดแย้งทางผลประโยชน์ เพื่อดำรงรักษาไว้ซึ่งระบบควบคุมภายในที่มีประสิทธิภาพ เพื่อให้มั่นใจได้ ว่าจะมีเหตุผลการบันทึกข้อมูลทางบัญชีมีความถูกต้อง ครบถ้วน และเพียงพอที่จะดำรงรักษาไว้ซึ่งทรัพย์สิน และ เพื่อให้ทราบจุดอ่อน เพื่อป้องกันไม่ให้เกิดการทุจริตหรือการดำเนินการที่ผิดปกติดังมีสาระสำคัญ โดยคณะกรรมการตรวจสอบอย่างน้อย 1 ท่าน จะต้องเป็นผู้มีความรู้ทางด้านบัญชี ทั้งนี้ เพื่อช่วยตรวจสอบ และ สอบทาน ใ้งบการเงินของบริษัทเป็นไปตามมาตรฐานการบัญชีที่รับรองทั่วไปในประเทศไทย โดยเลือกใช้นโยบายบัญชีที่เหมาะสมและถือปฏิบัติอย่างสม่ำเสมอ รวมทั้งมีการเปิดเผย ข้อมูลสำคัญอย่างเพียงพอในหมายเหตุประกอบงบการเงิน

นอกจากนี้ โครงสร้างของคณะกรรมการจะต้องประกอบไปด้วย กรรมการอิสระ ทั้งนี้ อย่างน้อย ตามจำนวนที่กฎหมาย และ /หรือ ประกาศที่เกี่ยวข้อง กำหนด และ มีการถ่วงดุลอำนาจกัน และ ณ วันที่ 31 ธันวาคม 2556 บริษัทมีคณะกรรมการทั้งสิ้นจำนวน 12 คน โดยมีรายละเอียดเป็นดังนี้

- |  |   |      |
|--|---|------|
| - กรรมการที่เป็นผู้บริหาร (Executive Director)           | 6 | ท่าน |
| - กรรมการที่ไม่ได้เป็นผู้บริหาร (Non-Executive Director) | 6 | ท่าน |
| - กรรมการที่เป็นอิสระ (Independent Director)             | 4 | ท่าน |

ดังนั้น บริษัทมีกรรมการที่เป็นอิสระทั้งหมด 4 ท่าน คิดเป็นร้อยละ 33.33 ของกรรมการทั้งหมด กรรมการจำนวน 7 ท่าน เป็นกรรมการที่มาจากตระกูลสุวรรณภาศรี อย่างไรก็ตามมีกรรมการที่เป็นคนนอกมาถ่วงดุลรวมทั้งสิ้น 5 ท่าน คิดเป็นร้อยละ 41.67 ของกรรมการทั้งหมด บริษัทมีการแบ่งอำนาจในการอนุมัติวงเงินต่างๆ เป็นลายลักษณ์อักษรอย่างชัดเจน

#### การดูแลเรื่องการใช้ข้อมูลภายใน

บริษัทมีนโยบายและวิธีการดูแลกรรมการและผู้บริหารในการนำข้อมูลภายในของบริษัท ซึ่งยังไม่เปิดเผยต่อสาธารณชนไปใช้เพื่อแสวงหาประโยชน์ส่วนตน รวมทั้งการซื้อขายหลักทรัพย์ ดังนี้

1. ให้ความรู้แก่กรรมการรวมทั้งผู้บริหารฝ่ายต่างๆ เกี่ยวกับหน้าที่ที่ต้องรายงานการถือครองหลักทรัพย์ของตน คู่สมรส และบุตรที่ยังไม่บรรลุนิติภาวะ ต่อสำนักงานคณะกรรมการกำกับหลักทรัพย์และตลาดหลักทรัพย์ และตลาดหลักทรัพย์แห่งประเทศไทย ตามมาตรา 59 และบทลงโทษตามมาตรา 275 แห่งพระราชบัญญัติหลักทรัพย์และตลาดหลักทรัพย์ พ.ศ. 2535 และให้จัดส่งสำเนารายงานนี้ให้แก่บริษัทในวันเดียวกันกับวันที่ส่งรายงานต่อสำนักงานคณะกรรมการกำกับหลักทรัพย์และตลาดหลักทรัพย์



2. บริษัทจะดำเนินการส่งหนังสือเวียนแจ้งให้ผู้บริหารทราบว่า ผู้บริหารที่ได้รับทราบข้อมูลภายในที่เป็นสาระสำคัญ ซึ่งมีผลต่อการเปลี่ยนแปลงราคาหลักทรัพย์ จะต้องระงับการซื้อขายหลักทรัพย์ของบริษัทในช่วง 1 เดือน ก่อนที่งบการเงินหรือข้อมูลภายในนั้นจะเปิดเผยสู่สาธารณชน และห้ามไม่ให้เปิดเผยข้อมูลที่เป็นสาระสำคัญนั้นต่อบุคคลอื่น นอกจากบทลงโทษซึ่งกำหนดไว้ในพระราชบัญญัติหลักทรัพย์และตลาดหลักทรัพย์ พ.ศ. 2535 และข้อกำหนดของตลาดหลักทรัพย์แห่งประเทศไทยแล้ว หากกรรมการผู้บริหาร และพนักงานของบริษัทฝ่าฝืนและ/หรือไม่ปฏิบัติตามนโยบายของบริษัทในเรื่องการซื้อขายหลักทรัพย์ โดยใช้ข้อมูลภายในกรรมการ ผู้บริหาร หรือพนักงานผู้นั้นจะถูกพิจารณาตามมาตรการทางวินัย และ/หรือตามกฎหมายแล้วแต่กรณี

## บุคลากร

จำนวนพนักงานทั้งหมดของบริษัท ณ วันที่ 31 ธันวาคม 2556 มีจำนวนทั้งสิ้น 97 คน (ไม่รวมผู้บริหาร) ทั้งนี้ในระยะเวลา 3 ปีที่ผ่านมา บริษัทไม่มีข้อพิพาทด้านแรงงานใดๆ

## ค่าตอบแทนพนักงาน

ค่าตอบแทนรวมของพนักงาน (ไม่รวมผู้บริหาร) ในปี 2556 ซึ่งรวมพนักงานที่มีการเข้าออกระหว่างปีโดยเป็นค่าตอบแทนในรูปเงินเดือน ค่าแรง ค่าล่วงเวลา โบนัส และสวัสดิการอื่น ๆ คิดเป็นจำนวนเงินเท่ากับ 25.57 ล้านบาท

## นโยบายการพัฒนาบุคลากร

บริษัทมีนโยบายการพัฒนาพนักงานอย่างสม่ำเสมอ เพื่อให้พนักงานมีศักยภาพในการปฏิบัติงาน โดยบริษัทให้ความสำคัญในเรื่องบุคลากรตั้งแต่ขั้นตอนการคัดสรรพนักงานให้ได้คนที่มีความรู้ความสามารถ เข้า มาสู่องค์กร มีการจัดฝึกอบรมให้ทั้งภายในองค์กร และภายนอกองค์กรเพื่อเป็นการพัฒนาความรู้ความสามารถและเพิ่มทักษะในการทำงานรวมถึงเป็นการสร้างขวัญกำลังใจให้แก่พนักงานอย่างทั่วถึง

จากการดำเนินนโยบายการพัฒนาบุคลากรดังกล่าวข้างต้น บริษัทพบว่าบุคลากรของบริษัทฯ มีส่วน เป็นอย่างมากในการลดการสูญเสียในการผลิต และสามารถทำงานได้อย่างมีประสิทธิภาพและประสิทธิผลมากขึ้นจน ส่งผลให้บริษัทมีต้นทุนการผลิตที่ต่ำ

นอกจากนี้ บริษัทยังจัดตั้งกองทุนสำรองเลี้ยงชีพสำหรับพนักงานตามพระราชบัญญัติกองทุนในอัตราร้อยละ 2 ของเงินเดือน พนักงานสุทธิจากเงินได้บุคคลธรรมดา ทั้งนี้พนักงานมีสิทธิในส่วนสมทบของบริษัทในกรณีที่พนักงานเสียชีวิต ปลอดภัย ไม่สามารถทำงานได้หรือลาออกจากบริษัทหลังจากทำงานกับบริษัทไม่น้อยกว่า 5 ปี

# รายการระหว่างกัน

สำหรับปีสิ้นสุด วันที่ 31 ธันวาคม 2556 บริษัทมีรายการระหว่างกันดังต่อไปนี้

ชื่อ	บริษัท เฟสท์ทราโก้ จำกัด		
ความสัมพันธ์	ผู้ถือหุ้นใหญ่และกรรมการร่วมกัน		
รายการระหว่างกัน	บริษัทและบริษัทย่อยเข้าพื้นที่อาคารสำนักงาน ค่าสาธารณูปโภค		
มูลค่ารายการ	ค่าเช่า	2.65	ล้านบาท
	ค่าสาธารณูปโภค	0.36	ล้านบาท

ชื่อ	บริษัท ไลอ้อน เอเชีย (ไทยแลนด์) จำกัด		
ความสัมพันธ์	บริษัทย่อย (บริษัทถือหุ้นในอัตราร้อยละ 99.99)		
รายการระหว่างกัน	ขายโซลเวนท์ / ให้เช่าคลังสินค้า / ซืื่อน้ำมันเครื่อง / ซื้อทรัพย์สิน* / ซืื่อน้ำมันเครื่องระหว่างกัน		
มูลค่ารายการ	ขายโซลเวนท์	89.52	ล้านบาท
	ซืื่อน้ำมันเครื่อง	0.15	ล้านบาท
	ซื้อทรัพย์สิน*	0.09	ล้านบาท
	ให้เช่าคลังสินค้า	0.15	ล้านบาท
	ค่าบริการขนส่ง	0.48	ล้านบาท

\* เครื่องใช้สำนักงานต่าง ๆ อาทิ คอมพิวเตอร์ โปรเจคเตอร์ โทรศัพท เป็นต้น

ชื่อ	บริษัท ยูเนี่ยน อินทราโก้ จำกัด (มหาชน)		
ความสัมพันธ์	บริษัทย่อย (บริษัทถือหุ้นอยู่ในอัตราร้อยละ 60)		
รายการระหว่างกัน	ซื้อ และ ขายโซลเวนท์ / ให้เช่าคลังสินค้า/ ค่าขนส่ง / ปั่นผลรับ (เงินสดและหุ้นปันผล)		
มูลค่ารายการ	ซื้อโซลเวนท์	0.08	ล้านบาท
	ขายโซลเวนท์	13.08	ล้านบาท
	ค่าขนส่งสินค้า	0.13	ล้านบาท
	ปันผลรับ	55.00	ล้านบาท
	ค่าเช่าคลังสินค้า	0.48	ล้านบาท

- หมายเหตุ
- รายการซื้อและขายสินค้า (โซลเวนท์) ระหว่างกันของบริษัทกับบริษัทย่อย สูงกว่าราคาทุน
  - รายการซื้อและขายสินทรัพย์อื่นระหว่างกันเป็นไปตามราคาที่ใกล้เคียงกับราคาตลาด
  - รายการค่าเช่าโกดังและค่าเช่าอาคารสำนักงานเป็นไปตามสัญญาที่ตกลงร่วมกัน โดยเงื่อนไขราคาที่สามารถเทียบเคียงได้กับราคาตลาด

# คำอธิบายและการวิเคราะห์ ฐานะทางการเงินและผลการดำเนินงาน

## ผลการดำเนินงาน

ในปี 2556 บริษัทและบริษัทย่อยมีกำไรสุทธิเท่ากับ 86.44 ล้านบาท ลดลง 47.28 ล้านบาท หรือ ลดลงร้อยละ 35.36 โดยยอดขายเพิ่มขึ้นจากปี 2555 เล็กน้อย คิดเป็นจำนวน 8.71 ล้านบาท หรือ เพิ่มขึ้นราวร้อยละ 0.24 โดยในปี 2556 บริษัทและบริษัทย่อยมีอัตรากำไรขั้นต้นเฉลี่ยของทั้งปีอยู่ที่ร้อยละ 10.70 เปรียบเทียบกับอัตรากำไรขั้นต้นของปี 2555 ซึ่งอยู่ที่ร้อยละ 11.73 ลดลงจำนวนร้อยละ 1.03 หรือ คิดเป็นอัตรากำไรลดลงร้อยละ 8.78 เมื่อเปรียบเทียบกับปี 2555 ในขณะที่ค่าใช้จ่ายในการขายและบริหารเมื่อเทียบกับยอดขายอยู่ในระดับใกล้เคียงกับปีที่ผ่านมาโดยอยู่ที่ร้อยละ 6.82 ส่งผลให้บริษัทและบริษัทย่อยมีอัตรากำไรสุทธิของปี 2556 ลดลงจากร้อยละ 3.63 ในปี 2555 เป็นร้อยละ 2.37

## รายได้

ในปี 2556 บริษัทและบริษัทย่อยมีรายได้จากการขายเท่ากับ 3,624.16 ล้านบาท เพิ่มขึ้น 8.71 ล้านบาท เมื่อเปรียบเทียบกับปี 2555 หรือ เพิ่มขึ้นร้อยละ 0.24 โดยมีรายได้อื่นๆ เท่ากับ 8.15 ล้านบาท ลดลง 0.96 ล้านบาท เมื่อเปรียบเทียบกับปี 2555 หรือ ลดลงร้อยละ 10.54

## ค่าใช้จ่าย

### ต้นทุนขาย

ในปี 2556 บริษัทและบริษัทย่อยมีต้นทุนขายเท่ากับ 3,236.22 ล้านบาท เพิ่มขึ้น 45.04 ล้านบาท หรือ คิดเป็นการเพิ่มขึ้นร้อยละ 14.1 โดยมีอัตรากำไรขั้นต้นของปี 2556 และ ปี 2555 อยู่ที่ร้อยละ 10.70 และ ร้อยละ 11.73 ตามลำดับ ทั้งนี้ อัตรากำไรขั้นต้นลดลงมีสาเหตุหลักมาจากต้นทุนสินค้าที่เพิ่มสูงขึ้น และ ราคาสินค้าเฉลี่ยที่ปรับตัวลดลง

### ค่าใช้จ่ายในการขายและบริหาร

ในปี 2556 บริษัทและบริษัทย่อยมีค่าใช้จ่ายในการขายและบริหารเท่ากับ 247.26 เพิ่มขึ้น 0.13 ล้านบาทหรือ เพิ่มขึ้นร้อยละ 0.05 เมื่อเทียบกับปี 2555 โดยค่าใช้จ่ายในการขายและบริหารเมื่อเปรียบเทียบกับยอดขายคิดเป็นร้อยละ 6.82 และ ร้อยละ 6.83 ของปี 2556 และ ปี 2555 ตามลำดับ ซึ่งอยู่ในระดับใกล้เคียงกันกับปีที่ผ่านมา

### ดอกเบี้ยจ่าย

ในปี 2556 บริษัทและบริษัทย่อยมีดอกเบี้ยจ่ายเท่ากับ 19.65 ล้านบาท ลดลง 2.10 ล้านบาท หรือ ลดลงร้อยละ 9.66 เมื่อเทียบกับดอกเบี้ยจ่ายของปี 2555 โดยดอกเบี้ยจ่ายของปี 2556 และปี 2555 เมื่อเทียบกับยอดขาย คิดเป็นร้อยละ 0.54 และ ร้อยละ 0.60 ตามลำดับ ปรับตัวลดลงเล็กน้อยตามอัตราดอกเบี้ยเงินกู้ยืมที่ปรับตัวลดลง

### กำไรสุทธิ

ในปี 2556 บริษัทและบริษัทย่อยมีกำไรสุทธิ 86.44 ล้านบาท หรือลดลง 47.28 ล้านบาท หรือ ลดลงร้อยละ 35.36 เมื่อเปรียบเทียบกับปี 2555 โดย ในปี 2556 บริษัทและบริษัทย่อยมีอัตรากำไรสุทธิต่อหุ้น (EPS) อยู่ที่ 0.096 บาท/หุ้น ในขณะที่อัตรากำไรสุทธิต่อหุ้นของปี 2555 ซึ่งอยู่ที่ 0.169 บาท/หุ้น โดยในปี 2556 และ ปี 2555 บริษัทและบริษัทย่อย มีอัตราผลตอบแทนต่อส่วนของผู้ถือหุ้น (ROE) เท่ากับ ร้อยละ 11.40 และ ร้อยละ 18.76 ตามลำดับ

## ฐานะทางการเงิน

### สินทรัพย์

ณ วันที่ 31 ธันวาคม 2556 บริษัทและบริษัทย่อยมีสินทรัพย์รวมเท่ากับ 2,001.07 ล้านบาท เพิ่มขึ้น 79.11 ล้านบาท หรือเพิ่มขึ้นในอัตราร้อยละ 4.12 เมื่อเปรียบเทียบกับยอดสินทรัพย์รวม ของปี 2555 โดยสินทรัพย์ที่มีการเพิ่มขึ้นมากได้แก่ เงินสด และ รายการเทียบเท่าเงินสด และ รายการลูกหนี้การค้า โดยเพิ่มขึ้น 100.67 ล้านบาท และ 48.22 ล้านบาทตามลำดับ ในขณะที่สินทรัพย์ที่มีจำนวนลดลงมาก ได้แก่ สินค้าคงเหลือ โดยลดลง 77.65 ล้านบาท สินทรัพย์รวมของบริษัทดังกล่าว แบ่งเป็นสินทรัพย์หมุนเวียนรวมเท่ากับ 1,786.73 ล้านบาท และสินทรัพย์ไม่หมุนเวียนรวมเท่ากับ 215.34 ล้านบาท หรือคิดเป็นร้อยละ 89.29 และ 10.71 ของสินทรัพย์รวมตามลำดับ สินทรัพย์ที่มีสัดส่วนสูงสุดได้แก่ลูกหนี้การค้าและตัวเงินรับสุทธิซึ่งมีจำนวนเท่ากับ 980.60 ล้านบาท หรือคิดเป็นร้อยละ 49.00 ของสินทรัพย์รวม

### หนี้สิน

ณ วันที่ 31 ธันวาคม 2556 บริษัทและบริษัทย่อยมีหนี้สินรวมเท่ากับ 1,243.03 ล้านบาท เพิ่มขึ้น 22.39 ล้านบาท หรือเพิ่มขึ้นร้อยละ 1.83 เมื่อเทียบกับปี 2555 โดยมีหนี้สินหมุนเวียนจำนวนเท่ากับ 1,235.26 ล้านบาท และหนี้สินไม่หมุนเวียนจำนวนเท่ากับ 7.76 ล้านบาท หนี้สินที่มีสัดส่วนสูงสุดได้แก่เงินเบิกเกินบัญชีและเงินกู้ยืมระยะสั้นจากสถาบันการเงินจำนวนเท่ากับ 655.23 ล้านบาท คิดเป็นร้อยละ 52.71 ของหนี้สินรวม

### ส่วนของผู้ถือหุ้น

ณ วันที่ 31 ธันวาคม 2556 บริษัทและบริษัทย่อยมีส่วนของผู้ถือหุ้นรวมทั้งสิ้น เท่ากับ 758.04 ล้านบาท เพิ่มขึ้น 56.72 ล้านบาท หรือเพิ่มขึ้นร้อยละ 8.08 เมื่อเทียบกับปี 2555 โดย เป็นส่วนของผู้ถือหุ้นของบริษัทฯ เท่ากับ 631.04 ล้านบาท เพิ่มขึ้น 40.64 ล้านบาท หรือ เพิ่มขึ้นร้อยละ 6.88 เมื่อเทียบกับปี 2555

### คำตอบแทนของผู้สอบบัญชี

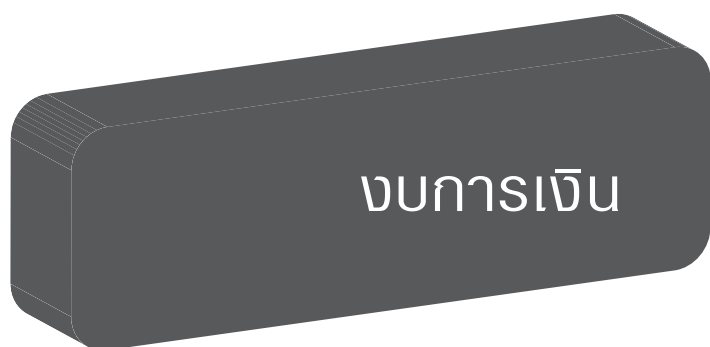
ในปี 2556 บริษัทและบริษัทย่อยจ่ายคำตอบแทนของผู้สอบบัญชีดังนี้

1. คำตอบแทนจากการสอบบัญชีให้แก่

- ผู้สอบบัญชีของบริษัทในรอบบัญชีที่ผ่านมาจำนวนรวม -0- บาท
- สำนักงานที่ผู้สอบบัญชีสังกัด ในรอบบัญชีที่ผ่านมาจำนวนรวม 1,800,000 บาท โดยเป็นค่าสอบบัญชีจำนวนรวม 1,800,000 บาท และไม่มีค่าใช้จ่ายอื่นที่เกี่ยวข้องกับการสอบบัญชี ทั้งนี้ ค่าสอบบัญชีดังกล่าวเป็นส่วนของบริษัทจำนวน 700,000 บาท

2. ค่าบริการอื่นๆ ให้แก่

- ผู้สอบบัญชีของบริษัทในรอบบัญชีที่ผ่านมาจำนวนรวม -0- บาท
- สำนักงานที่ผู้สอบบัญชีสังกัด ในรอบบัญชีที่ผ่านมาจำนวนรวม-0- บาท



บริษัท ยูเนียนปีโตรเคมีคอล จำกัด (มหาชน) และบริษัทย่อย  
รายงาน และงบการเงินรวม  
31 ธันวาคม 2556

The EY logo consists of the letters 'EY' in a bold, sans-serif font. The 'E' and 'Y' are connected at the top. The background of the page features a large, abstract graphic of overlapping yellow and grey shapes.

Building a better  
working world

## รายงานของผู้สอบบัญชีรับอนุญาต

เสนอต่อผู้ถือหุ้นของบริษัท ยูเนี่ยน ปีโตรเคมีคอล จำกัด (มหาชน)

ข้าพเจ้าได้ตรวจสอบงบการเงินรวมของบริษัท ยูเนี่ยน ปีโตรเคมีคอล จำกัด (มหาชน) และบริษัทย่อย ซึ่งประกอบด้วย งบแสดงฐานะการเงินรวม ณ วันที่ 31 ธันวาคม 2556 งบกำไรขาดทุนเบ็ดเสร็จรวม งบแสดงการเปลี่ยนแปลงส่วนของผู้ถือหุ้นรวมและงบกระแสเงินสดรวมสำหรับปีสิ้นสุดวันเดียวกัน รวมถึงหมายเหตุสรุปนโยบายการบัญชีที่สำคัญและหมายเหตุเรื่องอื่น ๆ และได้ตรวจสอบงบการเงินเฉพาะกิจการของบริษัท ยูเนี่ยน ปีโตรเคมีคอล จำกัด (มหาชน) ด้วยเช่นกัน

## ความรับผิดชอบของผู้บริหารต่องบการเงิน

ผู้บริหารเป็นผู้รับผิดชอบในการจัดทำและการนำเสนองบการเงินเหล่านี้โดยถูกต้องตามที่ควรตามมาตรฐานการรายงานทางการเงินและรับผิดชอบต่อกรรมการควบคุมภายในที่ผู้บริหารพิจารณาว่าจำเป็นเพื่อให้สามารถจัดทำงบการเงินที่ปราศจากการแสดงข้อมูลที่ขัดต่อข้อเท็จจริงอันเป็นสาระสำคัญไม่ว่าจะเกิดจากการทุจริตหรือข้อผิดพลาด

## ความรับผิดชอบของผู้สอบบัญชี

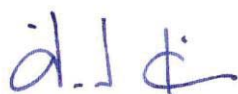
ข้าพเจ้าเป็นผู้รับผิดชอบในการแสดงความเห็นต่องบการเงินดังกล่าวจากผลการตรวจสอบของข้าพเจ้า ข้าพเจ้าได้ปฏิบัติตามตรวจสอบตามมาตรฐานการสอบบัญชี ซึ่งกำหนดให้ข้าพเจ้าปฏิบัติตามข้อกำหนดด้านจรรยาบรรณ รวมถึงวางแผนและปฏิบัติตามตรวจสอบเพื่อให้ได้ความเชื่อมั่นอย่างสมเหตุสมผลว่า งบการเงินปราศจากการแสดงข้อมูลที่ขัดต่อข้อเท็จจริงอันเป็นสาระสำคัญหรือไม่

การตรวจสอบรวมถึงการใช้วิธีการตรวจสอบเพื่อให้ได้มาซึ่งหลักฐานการสอบบัญชีเกี่ยวกับจำนวนเงินและการเปิดเผยข้อมูลในงบการเงิน วิธีการตรวจสอบที่เลือกใช้ขึ้นอยู่กับดุลยพินิจของผู้สอบบัญชี ซึ่งรวมถึงการประเมินความเสี่ยงจากการแสดงข้อมูลที่ขัดต่อข้อเท็จจริงอันเป็นสาระสำคัญของงบการเงินไม่ว่าจะเกิดจากการทุจริตหรือข้อผิดพลาด ในการประเมินความเสี่ยงดังกล่าว ผู้สอบบัญชีพิจารณาการควบคุมภายในที่เกี่ยวข้องกับการจัดทำและการนำเสนองบการเงิน โดยถูกต้องตามที่ควรของกิจการ เพื่อออกแบบวิธีการตรวจสอบที่เหมาะสมกับสถานการณ์ แต่ไม่ใช่เพื่อวัตถุประสงค์ในการแสดงความเห็นต่อประสิทธิผลของการควบคุมภายในของกิจการ การตรวจสอบรวมถึงการประเมินความเหมาะสมของนโยบายการบัญชีที่ผู้บริหารใช้และความสมเหตุสมผลของประมาณการทางบัญชีที่จัดทำขึ้น โดยผู้บริหาร รวมทั้งการประเมินการนำเสนองบการเงินโดยรวม

ข้าพเจ้าเชื่อว่าหลักฐานการสอบบัญชีที่ข้าพเจ้าได้รับเพียงพอและเหมาะสมเพื่อใช้เป็นเกณฑ์ในการแสดง  
ความเห็นของข้าพเจ้า

#### ความเห็น

ข้าพเจ้าเห็นว่างบการเงินข้างต้นนี้แสดงฐานะการเงิน ณ วันที่ 31 ธันวาคม 2556 ผลการดำเนินงานและกระแสเงิน  
สดสำหรับปีสิ้นสุดวันเดียวกันของบริษัท ยูเนี่ยน ปีโตรเคมีคอล จำกัด (มหาชน) และบริษัทย่อย และเฉพาะของ  
บริษัท ยูเนี่ยน ปีโตรเคมีคอล จำกัด (มหาชน) โดยถูกต้องตามที่ควรในสาระสำคัญตามมาตรฐานการรายงานทาง  
การเงิน



ศิริภรณ์ เอื้ออนันต์กุล

ผู้สอบบัญชีรับอนุญาต เลขทะเบียน 3844

บริษัท สำนักงาน อีวาย จำกัด

(เดิมชื่อบริษัท สำนักงาน เอ็นส์ท แอนด์ ยัง จำกัด)

กรุงเทพฯ: 24 กุมภาพันธ์ 2557



บริษัท ยูนิย่น วิโตร์เคมีคอล จำกัด (มหาชน) และบริษัทย่อย

งบแสดงฐานะการเงิน

ณ วันที่ 31 ธันวาคม 2556

(หน่วย: บาท)

หมายเหตุ	งบการเงินรวม			งบการเงินเฉพาะกิจการ			
	31 ธันวาคม 2556	31 ธันวาคม 2555	1 มกราคม 2555	31 ธันวาคม 2556	31 ธันวาคม 2555	1 มกราคม 2555	
	(ปรับปรุงใหม่)			(ปรับปรุงใหม่)			
<b>สินทรัพย์</b>							
<b>สินทรัพย์หมุนเวียน</b>							
เงินสดและรายการเทียบเท่าเงินสด	8	328,886,074	228,219,370	144,824,392	130,713,066	58,183,649	52,461,731
ลูกหนี้การค้าและลูกหนี้อื่น	7, 9	980,598,591	932,378,488	817,574,795	808,306,744	777,337,397	706,848,295
สินค้าคงเหลือ	10	458,359,293	536,009,693	456,813,476	288,196,340	376,897,471	193,248,112
สินทรัพย์หมุนเวียนอื่น	11	17,888,859	22,359,789	22,391,537	4,725,793	10,249,868	6,828,692
<b>รวมสินทรัพย์หมุนเวียน</b>		<b>1,785,732,817</b>	<b>1,718,967,340</b>	<b>1,441,604,200</b>	<b>1,231,941,943</b>	<b>1,222,668,385</b>	<b>959,386,830</b>
<b>สินทรัพย์ไม่หมุนเวียน</b>							
เงินลงทุนในหลักทรัพ์เพื่อขาย	12	21,628,000	-	-	-	-	-
เงินลงทุนในบริษัทย่อย	13	-	-	-	95,769,030	102,911,800	95,411,800
อสังหาริมทรัพย์เพื่อการลงทุน	14	13,959,000	13,959,000	-	13,959,000	13,959,000	-
ที่ดิน อาคารและอุปกรณ์	15	172,368,319	179,766,041	183,804,692	78,043,926	77,774,352	85,866,883
ที่ดินรอการพัฒนา	14	-	-	13,959,000	-	-	13,959,000
สินทรัพย์ภายใต้การควบคุม	4, 25	3,522,287	5,425,129	2,769,077	2,307,029	2,258,507	2,316,646
สินทรัพย์ไม่หมุนเวียนอื่น		3,859,451	3,842,857	5,508,516	2,545,251	2,785,676	2,893,396
<b>รวมสินทรัพย์ไม่หมุนเวียน</b>		<b>215,337,057</b>	<b>202,993,027</b>	<b>206,041,285</b>	<b>192,624,236</b>	<b>199,689,335</b>	<b>200,447,725</b>
<b>รวมสินทรัพย์</b>		<b>2,001,069,874</b>	<b>1,921,960,367</b>	<b>1,647,645,485</b>	<b>1,424,566,179</b>	<b>1,422,357,720</b>	<b>1,159,834,555</b>

หมายเหตุประกอบงบการเงินเป็นส่วนหนึ่งของงบการเงินนี้

บริษัท ยูนิย่น วิโตร์เคมีคอล จำกัด (มหาชน) และบริษัทย่อย

งบแสดงฐานะการเงิน (ต่อ)

ณ วันที่ 31 ธันวาคม 2556

(หน่วย: บาท)

หมายเหตุ	งบการเงินรวม			งบการเงินเฉพาะกิจการ			
	31 ธันวาคม 2556	31 ธันวาคม 2555 (ปรับปรุงใหม่)	1 มกราคม 2555	31 ธันวาคม 2556	31 ธันวาคม 2555 (ปรับปรุงใหม่)	1 มกราคม 2555	
<b>หนี้สินและส่วนของผู้ถือหุ้น</b>							
<b>หนี้สินหมุนเวียน</b>							
เงินเบิกเกินบัญชีและเงินกู้ยืมระยะสั้น							
จากสถาบันการเงิน	16	655,231,028	646,849,707	570,673,428	405,458,496	412,825,904	313,309,068
เจ้าหนี้การค้าและเจ้าหนี้อื่น	17	565,191,242	545,270,298	427,573,871	484,006,865	492,609,226	373,313,843
ส่วนของหนี้สินตามสัญญาเช่าซื้อและสัญญาเช่าการเงิน							
ที่ถึงกำหนดชำระภายในหนึ่งปี	18	495,939	1,144,121	2,552,646	-	-	1,378,360
ภายในได้ค้างจ่าย		9,469,120	18,737,513	11,040,223	6,270,544	9,329,053	8,156,093
หนี้สินหมุนเวียนอื่น		4,877,442	1,709,471	1,084,471	647,662	354,991	425,528
<b>รวมหนี้สินหมุนเวียน</b>		<b>1,235,264,771</b>	<b>1,213,711,110</b>	<b>1,012,924,639</b>	<b>896,383,567</b>	<b>915,119,174</b>	<b>696,582,892</b>
<b>หนี้สินไม่หมุนเวียน</b>							
หนี้สินตามสัญญาเช่าซื้อและสัญญาเช่าการเงิน - สุทธิจาก							
ส่วนที่ถึงกำหนดชำระภายในหนึ่งปี	18	830,242	174,341	1,318,450	-	-	-
สำรองผลประโยชน์ระยะยาวของพนักงาน	19	4,467,550	4,358,107	4,256,651	4,305,796	4,216,120	4,132,937
หนี้สินภาษีเงินได้รอการตัดบัญชี	4, 25	2,465,643	2,396,575	2,396,575	2,371,622	2,371,622	2,371,622
<b>รวมหนี้สินไม่หมุนเวียน</b>		<b>7,763,435</b>	<b>6,929,023</b>	<b>7,971,676</b>	<b>6,677,418</b>	<b>6,587,742</b>	<b>6,504,559</b>
<b>รวมหนี้สิน</b>		<b>1,243,028,206</b>	<b>1,220,640,133</b>	<b>1,020,896,315</b>	<b>903,060,985</b>	<b>921,706,916</b>	<b>703,087,451</b>

หมายเหตุประกอบงบการเงินเป็นส่วนหนึ่งของงบการเงินนี้

บริษัท ยูนิย่น บีโตร์เคมีคอล จำกัด (มหาชน) และบริษัทย่อย

งบแสดงฐานะการเงิน (ต่อ)

ณ วันที่ 31 ธันวาคม 2556

(หน่วย: บาท)

หมายเหตุ	งบการเงินรวม			งบการเงินเฉพาะกิจการ		
	31 ธันวาคม 2556	31 ธันวาคม 2555 (ปรับปรุงใหม่)	1 มกราคม 2555	31 ธันวาคม 2556	31 ธันวาคม 2555 (ปรับปรุงใหม่)	1 มกราคม 2555
<b>ส่วนของผู้ถือหุ้น</b>						
<b>ทุนเรือนหุ้น</b>						
<b>ทุนจดทะเบียน</b>						
	หุ้นสามัญ 825,000,000 หุ้น มูลค่าหุ้นละ 0.25 บาท	206,250,000	206,250,000	206,250,000	206,250,000	206,250,000
21	ทุนออกจำหน่ายและชำระเต็มมูลค่าแล้ว					
	หุ้นสามัญ 690,834,900 หุ้น มูลค่าหุ้นละ 0.25 บาท					
	(31 ธันวาคม 2555: หุ้นสามัญ 666,635,500 หุ้น					
	มูลค่าหุ้นละ 0.25 บาท)					
	(1 มกราคม 2555: หุ้นสามัญ 660,000,500 หุ้น					
	มูลค่าหุ้นละ 0.25 บาท)	172,708,725	166,658,875	165,000,125	172,708,725	166,658,875
	ส่วนเกินมูลค่าหุ้นสามัญ	54,388,725	48,338,875	46,680,125	54,388,725	48,338,875
	เงินรับล่วงหน้าค่าหุ้นสามัญ	12,500,000	6,630,000	3,317,500	12,500,000	6,630,000
<b>กำไรสะสม</b>						
23	จัดสรรแล้ว - ดำรงตามกฎหมาย	20,625,000	20,625,000	20,625,000	20,625,000	20,625,000
	ยังไม่ได้จัดสรร	358,822,607	336,388,091	283,881,962	251,796,254	248,911,564
	องค์ประกอบอื่นของส่วนของผู้ถือหุ้น	11,995,787	11,755,306	11,816,692	9,486,490	9,486,490
	ส่วนของผู้ถือหุ้นของบริษัทฯ	631,040,844	590,396,147	531,321,404	521,505,194	500,650,804
	ส่วนของผู้มีส่วนได้เสียที่ไม่มีอำนาจควบคุมของบริษัทย่อย	127,000,824	110,924,087	95,427,766	-	-
	<b>รวมส่วนของผู้ถือหุ้น</b>	<b>758,041,668</b>	<b>701,320,234</b>	<b>626,749,170</b>	<b>521,505,194</b>	<b>500,650,804</b>
	<b>รวมหนี้สินและส่วนของผู้ถือหุ้น</b>	<b>2,001,069,874</b>	<b>1,921,960,367</b>	<b>1,647,645,485</b>	<b>1,424,566,179</b>	<b>1,159,834,555</b>
		-	-	-	-	-

หมายเหตุประกอบงบการเงินเป็นส่วนหนึ่งของงบการเงินนี้

บริษัท ยูเนี่ยน ปีโตรเคมีคอล จำกัด (มหาชน) และบริษัทย่อย  
งบกำไรขาดทุนเบ็ดเสร็จ  
สำหรับปีสิ้นสุดวันที่ 31 ธันวาคม 2556

(หน่วย: บาท)

หมายเหตุ	งบการเงินรวม		งบการเงินเฉพาะกิจการ	
	2556	2555 (ปรับปรุงใหม่)	2556	2555 (ปรับปรุงใหม่)
<b>กำไรขาดทุน:</b>				
<b>รายได้</b>				
รายได้จากการขาย	3,624,155,366	3,615,445,862	2,786,630,410	2,828,708,732
รายได้อื่น				
เงินปันผลรับ	13	-	5,611,301	8,579,230
กำไรจากอัตราแลกเปลี่ยน	-	13,775,911	-	4,265,392
อื่นๆ	8,152,106	9,112,362	2,807,795	3,251,875
<b>รวมรายได้</b>	<b>3,632,307,472</b>	<b>3,638,334,135</b>	<b>2,795,049,506</b>	<b>2,844,805,229</b>
<b>ค่าใช้จ่าย</b>				
ต้นทุนขาย	3,236,221,502	3,191,179,943	2,540,704,101	2,529,398,199
ค่าใช้จ่ายในการขาย	89,296,252	87,651,690	56,553,631	54,935,920
ค่าใช้จ่ายในการบริหาร	157,961,509	159,475,889	122,757,364	119,072,272
ค่าใช้จ่ายอื่น				
ขาดทุนจากอัตราแลกเปลี่ยน	17,430,758	-	1,487,422	-
<b>รวมค่าใช้จ่าย</b>	<b>3,500,910,021</b>	<b>3,438,307,522</b>	<b>2,721,502,518</b>	<b>2,703,406,391</b>
<b>กำไรก่อนค่าใช้จ่ายทางการเงินและค่าใช้จ่ายภาษีเงินได้</b>	<b>131,397,451</b>	<b>200,026,613</b>	<b>73,546,988</b>	<b>141,398,838</b>
ค่าใช้จ่ายทางการเงิน	(19,648,040)	(21,752,977)	(14,023,953)	(15,268,224)
<b>กำไรก่อนค่าใช้จ่ายภาษีเงินได้</b>	<b>111,749,411</b>	<b>178,273,636</b>	<b>59,523,035</b>	<b>126,130,614</b>
ค่าใช้จ่ายภาษีเงินได้	25	(25,310,206)	(12,452,502)	(28,861,519)
<b>กำไรสำหรับปี</b>	<b>86,439,205</b>	<b>133,718,615</b>	<b>47,070,533</b>	<b>97,269,095</b>
<b>กำไรขาดทุนเบ็ดเสร็จอื่น:</b>				
ผลต่างของอัตราแลกเปลี่ยนจากการแปลงค่างบการเงิน				
ที่เป็นเงินตราต่างประเทศ	(35,790)	(61,386)	-	-
กำไรจากการวัดมูลค่าเงินลงทุนในหลักทรัพย์เพื่อขาย	345,339	-	-	-
หัก: ภาษีเงินได้ที่เกี่ยวข้อง	25	(69,068)	-	-
<b>กำไรขาดทุนเบ็ดเสร็จอื่นสำหรับปี</b>	<b>240,481</b>	<b>(61,386)</b>	<b>-</b>	<b>-</b>
<b>กำไรขาดทุนเบ็ดเสร็จรวมสำหรับปี</b>	<b>86,679,686</b>	<b>133,657,229</b>	<b>47,070,533</b>	<b>97,269,095</b>

หมายเหตุประกอบงบการเงินเป็นส่วนหนึ่งของงบการเงินนี้

บริษัท ยูเนี่ยน ปิโตรเคมีคอลล จำกัด (มหาชน) และบริษัทย่อย  
งบกำไรขาดทุนเบ็ดเสร็จ (ต่อ)  
สำหรับปีสิ้นสุดวันที่ 31 ธันวาคม 2556

(หน่วย: บาท)

หมายเหตุ	งบการเงินรวม		งบการเงินเฉพาะกิจการ	
	2556	2555 (ปรับปรุงใหม่)	2556	2555 (ปรับปรุงใหม่)
<b>การแบ่งปันกำไร</b>				
ส่วนที่เป็นของผู้ถือหุ้นของบริษัทฯ	66,620,365	112,501,524	47,070,533	97,269,095
ส่วนที่เป็นของผู้มีส่วนได้เสียที่ไม่มีอำนาจควบคุมของบริษัทย่อย	19,818,840	21,217,091		
	<u>86,439,205</u>	<u>133,718,615</u>		
<b>การแบ่งปันกำไรขาดทุนเบ็ดเสร็จรวม</b>				
ส่วนที่เป็นของผู้ถือหุ้นของบริษัทฯ	66,860,846	112,440,138	47,070,533	97,269,095
ส่วนที่เป็นของผู้มีส่วนได้เสียที่ไม่มีอำนาจควบคุมของบริษัทย่อย	19,818,840	21,217,091		
	<u>86,679,686</u>	<u>133,657,229</u>		
<b>กำไรต่อหุ้น</b>	26			
กำไรต่อหุ้นขั้นพื้นฐาน				
กำไรส่วนที่เป็นของผู้ถือหุ้นของบริษัทฯ	<u>0.097</u>	<u>0.169</u>	<u>0.069</u>	<u>0.146</u>
กำไรต่อหุ้นปรับลด				
กำไรส่วนที่เป็นของผู้ถือหุ้นของบริษัทฯ	<u>0.087</u>	<u>0.144</u>	<u>0.061</u>	<u>0.125</u>

หมายเหตุประกอบงบการเงินเป็นส่วนหนึ่งของงบการเงินนี้

บริษัท ยูเนี่ยน ปีโตรเคมีคอล จำกัด (มหาชน) และบริษัทย่อย

งบกระแสเงินสด

สำหรับปีสิ้นสุดวันที่ 31 ธันวาคม 2556

(หน่วย: บาท)

	งบการเงินรวม		งบการเงินเฉพาะกิจการ	
	2556	2555 (ปรับปรุงใหม่)	2556	2555 (ปรับปรุงใหม่)
<b>กระแสเงินสดจาก (ใช้ไป) ใน) กิจกรรมดำเนินงาน</b>				
กำไรก่อนภาษี	111,749,411	178,273,636	59,523,035	126,130,614
รายการปรับกระทบยอดกำไรก่อนภาษีเป็นเงินสดรับ (จ่าย)				
จากกิจกรรมดำเนินงาน				
ค่าเสื่อมราคาและค่าตัดจำหน่าย	18,245,264	22,034,422	9,662,372	12,319,765
ค่าเพื่อหนี้สงสัยจะสูญ (โอนกลับค่าเพื่อหนี้สงสัยจะสูญ)	(3,023,481)	(981,927)	(3,221,847)	(1,094,796)
การปรับลดสินค้าคงเหลือเป็นมูลค่าสุทธิที่จะได้รับ (โอนกลับ)	(11,268,819)	9,884,711	(2,598,414)	885,140
กำไรจากการจำหน่ายสินทรัพย์ถาวร	(58,621)	(79,639)	-	-
ตัดจำหน่ายสินทรัพย์ถาวร	-	1,340,113	-	-
ค่าเพื่อการด้อยค่าของเงินลงทุนในบริษัทย่อย	-	-	5,973,195	-
ขาดทุนจากการรับคืนเงินลงทุนของบริษัทย่อย	-	-	252,105	-
บันทึกสำรองผลประโยชน์ระยะยาวของพนักงาน	109,443	101,456	89,676	83,183
ขาดทุน (กำไร) จากอัตราแลกเปลี่ยนที่ยังไม่เกิดขึ้นจริง	1,631,952	(3,291,878)	2,742,223	(673,023)
รายได้เงินปันผล	-	-	(5,611,301)	(8,579,230)
ค่าใช้จ่ายดอกเบี้ย	19,648,040	21,752,977	14,023,953	15,268,224
กำไรจากการดำเนินงานก่อนการเปลี่ยนแปลงในสินทรัพย์				
และหนี้สินดำเนินงาน	137,033,189	229,033,871	80,834,997	144,339,877
สินทรัพย์ดำเนินงาน (เพิ่มขึ้น) ลดลง				
ลูกหนี้การค้าและลูกหนี้อื่น	(45,141,083)	(113,841,793)	(27,747,500)	(69,394,306)
สินค้าคงเหลือ	88,919,219	(89,080,928)	91,299,545	(184,534,499)
สินทรัพย์หมุนเวียนอื่น	4,470,930	497,374	5,524,075	(3,421,176)
สินทรัพย์ไม่หมุนเวียนอื่น	(114,625)	1,567,633	160,450	21,610
หนี้สินดำเนินงานเพิ่มขึ้น (ลดลง)				
เจ้าหนี้การค้าและเจ้าหนี้อื่น	18,233,453	118,085,212	(9,525,301)	119,774,426
หนี้สินหมุนเวียนอื่น	3,472,041	624,999	292,671	(70,537)
เงินสดจากกิจกรรมดำเนินงาน	206,873,124	146,886,368	140,838,937	6,715,395
จ่ายดอกเบี้ย	(19,952,110)	(21,092,273)	(14,154,558)	(15,148,450)
จ่ายภาษีเงินได้	(32,675,757)	(39,979,409)	(15,559,533)	(27,630,420)
<b>เงินสดสุทธิจาก (ใช้ไป) ใน) กิจกรรมดำเนินงาน</b>	<b>154,245,257</b>	<b>85,814,686</b>	<b>111,124,846</b>	<b>(36,063,475)</b>

หมายเหตุประกอบงบการเงินเป็นส่วนหนึ่งของงบการเงินนี้

## บริษัท ยูเนี่ยน ปีโตรเคมีคอล จำกัด (มหาชน) และบริษัทย่อย

## งบกระแสเงินสด (ต่อ)

สำหรับปีสิ้นสุดวันที่ 31 ธันวาคม 2556

(หน่วย: บาท)

หมายเหตุ	งบการเงินรวม		งบการเงินเฉพาะกิจการ	
	2556	2555 (ปรับปรุงใหม่)	2556	2555 (ปรับปรุงใหม่)
<b>กระแสเงินสดจาก (ใช้ไป) ในกิจกรรมลงทุน</b>				
ลงทุนในหลักทรัพย์เพื่อขาย	(21,282,661)	-	-	-
ซื้อสินทรัพย์ถาวร	(13,189,390)	(19,243,489)	(9,851,971)	(4,141,124)
เงินสดรับจากการจำหน่ายสินทรัพย์ถาวร	3,784,000	85,271	-	-
เงินสดรับจากการรับคืนทุนของบริษัทย่อย	-	-	917,470	-
เงินปันผลรับจากบริษัทย่อย	-	-	5,611,301	8,579,230
ลงทุนในบริษัทย่อย	-	-	-	(7,500,000)
<b>เงินสดสุทธิใช้ไปในกิจกรรมลงทุน</b>	<b>(30,688,051)</b>	<b>(19,158,218)</b>	<b>(3,323,200)</b>	<b>(3,061,894)</b>
<b>กระแสเงินสดจาก (ใช้ไป) ในกิจกรรมจัดหาเงิน</b>				
เงินเบิกเกินบัญชีและเงินกู้ยืมระยะสั้นจาก				
สถาบันการเงินเพิ่มขึ้น (ลดลง)	8,381,321	78,795,265	(9,056,086)	99,516,233
จ่ายชำระหนี้สินตามสัญญาเช่าซื้อและสัญญาเช่าการเงิน	(1,277,781)	(3,189,152)	-	(1,468,268)
จ่ายเงินปันผล	(47,927,952)	(65,436,217)	(44,185,843)	(59,830,678)
เงินสดรับจากการใช้สิทธิตามใบสำคัญแสดงสิทธิ	17,969,700	6,630,000	17,969,700	6,630,000
<b>เงินสดสุทธิจาก (ใช้ไป) ในกิจกรรมจัดหาเงิน</b>	<b>(22,854,712)</b>	<b>16,799,896)</b>	<b>(35,272,229)</b>	<b>44,847,287)</b>
<b>ผลต่างจากการแปลงค่างบการเงินลดลง</b>	<b>(35,790)</b>	<b>(61,386)</b>	<b>-</b>	<b>-</b>
<b>เงินสดและรายการเทียบเท่าเงินสดเพิ่มขึ้นสุทธิ</b>	<b>100,666,704</b>	<b>83,394,978</b>	<b>72,529,417</b>	<b>5,721,918</b>
เงินสดและรายการเทียบเท่าเงินสดต้นปี	228,219,370	144,824,392	58,183,649	52,461,731
<b>เงินสดและรายการเทียบเท่าเงินสดปลายปี</b>	<b>328,886,074</b>	<b>228,219,370</b>	<b>130,713,066</b>	<b>58,183,649</b>
	-	-	-	-
<b>ข้อมูลกระแสเงินสดเปิดเผยเพิ่มเติม</b>				
รายการที่ไม่ใช่เงินสด				
ซื้อสินทรัพย์ตามสัญญาเช่าซื้อ	1,285,500	-	-	-

หมายเหตุประกอบงบการเงินเป็นส่วนหนึ่งของงบการเงินนี้

บริษัท ยูนิเจน บิโครบิโคมิลคอล จำกัด (มหาชน) และบริษัทย่อย  
 งบแสดงการเปลี่ยนแปลงส่วนของผู้ถือหุ้น  
 สำหรับปีสิ้นสุดวันที่ 31 ธันวาคม 2556

(หน่วย: บาท)

	งบการเงินรวม													
	ส่วนของผู้ถือหุ้นของบริษัทฯ													
	องค์ประกอบอื่นของส่วนของผู้ถือหุ้น											ส่วนของผู้มี ส่วนได้เสียที่ ไม่มีอำนาจ ควบคุม	รวม ส่วนของผู้ ถือหุ้น	
	กำไรขาดทุนเบ็ดเสร็จอื่น													
ทุนเรือนหุ้น ที่ออกและชำระแล้ว	ส่วนเกินมูลค่า หุ้นสามัญ	เงินรับล่วงหน้า ค่าหุ้นสามัญ	กำไรสะสม		ผลต่างจาก การแปลงค่า งบการเงินที่เป็น เงินตราต่างประเทศ	ส่วนเกินทุน จากการวัดมูลค่า สินทรัพย์	ส่วนเกินทุน เงินลงทุนใน หลักทรัพย์เพื่อขาย	ผลต่างจากการ จัดโครงสร้างรายได้ การควบคุมเดียวกัน	ส่วนต่างจากการ เปลี่ยนแปลง ในบริษัทย่อย	รวม องค์ประกอบอื่น ของส่วนของผู้ถือหุ้น	รวม ส่วนของผู้ถือหุ้น ของบริษัทฯ	รวม ของบริษัทย่อย	รวม ส่วนของผู้ ถือหุ้น	
<b>ยอดคงเหลือ ณ วันที่ 31 ธันวาคม 2554</b>	165,000,125	46,680,125	3,317,500	20,625,000	281,123,478	97,176	11,982,875	-	3,116,269	(983,053)	14,213,267	530,959,495	95,417,173	626,376,668
- ตามที่รายงานไว้เดิม														
ผลสะสมจากการเปลี่ยนแปลงนโยบายบัญชี เรื่องภาษีเงินได้ (หมายเหตุ 4)	-	-	-	-	2,758,484	-	(2,396,575)	-	-	-	(2,396,575)	361,909	10,593	372,502
<b>ยอดคงเหลือ ณ วันที่ 31 ธันวาคม 2554</b>	165,000,125	46,680,125	3,317,500	20,625,000	283,881,962	97,176	9,586,300	-	3,116,269	(983,053)	11,816,692	531,321,404	95,427,766	626,749,170
ออกหุ้นสามัญเพิ่มจากใบสำคัญแสดงสิทธิ (หมายเหตุ 21)	1,658,750	1,658,750	(3,317,500)	-	-	-	-	-	-	-	-	-	-	-
เงินรับล่วงหน้าค่าหุ้นสามัญ	-	-	6,630,000	-	-	-	-	-	-	-	-	6,630,000	-	6,630,000
เงินปันผลจ่าย (หมายเหตุ 29)	-	-	-	-	(59,995,395)	-	-	-	-	-	-	(59,995,395)	(5,720,770)	(65,716,165)
กำไรขาดทุนเบ็ดเสร็จรวมสำหรับปี	-	-	-	-	112,501,524	(61,386)	-	-	-	-	(61,386)	112,440,138	21,217,091	133,657,229
<b>ยอดคงเหลือ ณ วันที่ 31 ธันวาคม 2555</b>	166,658,875	48,338,875	6,630,000	20,625,000	336,388,091	35,790	9,586,300	-	3,116,269	(983,053)	11,755,306	590,396,147	110,924,087	701,320,234
- หลังการปรับปรุง														
<b>ยอดคงเหลือ ณ วันที่ 31 ธันวาคม 2555</b>	166,658,875	48,338,875	6,630,000	20,625,000	331,710,141	35,790	11,982,875	-	3,116,269	(983,053)	14,151,881	588,114,772	110,176,908	698,291,680
ผลสะสมจากการเปลี่ยนแปลงนโยบายบัญชี เรื่องภาษีเงินได้ (หมายเหตุ 4)	-	-	-	-	4,677,950	-	(2,396,575)	-	-	-	(2,396,575)	2,281,375	747,179	3,028,554
<b>ยอดคงเหลือ ณ วันที่ 31 ธันวาคม 2555</b>	166,658,875	48,338,875	6,630,000	20,625,000	336,388,091	35,790	9,586,300	-	3,116,269	(983,053)	11,755,306	590,396,147	110,924,087	701,320,234
- หลังการปรับปรุง														
ออกหุ้นสามัญเพิ่มจากใบสำคัญแสดงสิทธิ (หมายเหตุ 21)	6,049,850	6,049,850	(6,630,000)	-	-	-	-	-	-	-	-	5,469,700	-	5,469,700
เงินรับล่วงหน้าค่าหุ้นสามัญ	-	-	12,500,000	-	-	-	-	-	-	-	-	12,500,000	-	12,500,000
เงินปันผลจ่าย (หมายเหตุ 29)	-	-	-	-	(44,185,849)	-	-	-	-	-	-	(44,185,849)	(3,742,103)	(47,927,952)
กำไรขาดทุนเบ็ดเสร็จรวมสำหรับปี	-	-	-	-	66,620,365	(35,790)	-	276,271	-	-	240,481	66,860,846	19,818,840	86,679,686
<b>ยอดคงเหลือ ณ วันที่ 31 ธันวาคม 2556</b>	172,708,725	54,388,725	12,500,000	20,625,000	358,822,607	-	9,586,300	276,271	3,116,269	(983,053)	11,995,787	631,040,844	127,000,824	758,041,668
-														

หมายเหตุประกอบงบการเงินเป็นส่วนหนึ่งของงบการเงินนี้



บริษัท ยูนิเจน ปีโตรเคมีคอล จำกัด (มหาชน) และบริษัทย่อย  
 งบแสดงการเปลี่ยนแปลงส่วนของผู้ถือหุ้น (ต่อ)  
 สำหรับปีสิ้นสุดวันที่ 31 ธันวาคม 2556

(หน่วย: บาท)

	งบการเงินเฉพาะกิจการ							
	ทุนเรือนหุ้น ที่ออกและชำระแล้ว	ส่วนเกินมูลค่า หุ้นสามัญ	เงินรับล่วงหน้า ค่าหุ้นสามัญ	กำไรสะสม		องค์ประกอบอื่นของส่วนของผู้ถือหุ้น		รวม ส่วนของผู้ถือหุ้น
				จัดสรรแล้ว	ยังไม่ได้จัดสรร	ส่วนเกินทุน	รวม	
						จากการตีราคา สินทรัพย์	องค์ประกอบอื่น ของส่วนของผู้ถือหุ้น	
<b>ยอดคงเหลือ ณ วันที่ 31 ธันวาคม 2554 - ตามที่รายงานไว้เดิม</b>	165,000,125	46,680,125	3,317,500	20,625,000	209,321,218	11,858,112	11,858,112	456,802,080
ผลสะสมจากการเปลี่ยนแปลงนโยบายบัญชี								
เรื่องภาษีเงินได้ (หมายเหตุ 4)	-	-	-	-	2,316,646	(2,371,622)	(2,371,622)	(54,976)
<b>ยอดคงเหลือ ณ วันที่ 31 ธันวาคม 2554</b>								
- หลังการปรับปรุง	165,000,125	46,680,125	3,317,500	20,625,000	211,637,864	9,486,490	9,486,490	456,747,104
ออกหุ้นสามัญเพิ่มจากใบสำคัญแสดงสิทธิ (หมายเหตุ 21)	1,658,750	1,658,750	(3,317,500)	-	-	-	-	-
เงินรับล่วงหน้าค่าหุ้นสามัญ	-	-	6,630,000	-	-	-	-	6,630,000
เงินปันผลจ่าย (หมายเหตุ 29)	-	-	-	-	(59,995,395)	-	-	(59,995,395)
กำไรขาดทุนเบ็ดเสร็จรวมสำหรับปี	-	-	-	-	97,269,095	-	-	97,269,095
<b>ยอดคงเหลือ ณ วันที่ 31 ธันวาคม 2555 - หลังการปรับปรุง</b>	<u>166,658,875</u>	<u>48,338,875</u>	<u>6,630,000</u>	<u>20,625,000</u>	<u>248,911,564</u>	<u>9,486,490</u>	<u>9,486,490</u>	<u>500,650,804</u>
								-
<b>ยอดคงเหลือ ณ วันที่ 31 ธันวาคม 2555</b>	166,658,875	48,338,875	6,630,000	20,625,000	246,653,057	11,858,112	11,858,112	500,763,919
ผลสะสมจากการเปลี่ยนแปลงนโยบายบัญชี								
เรื่องภาษีเงินได้ (หมายเหตุ 4)	-	-	-	-	2,258,507	(2,371,622)	(2,371,622)	(113,115)
<b>ยอดคงเหลือ ณ วันที่ 31 ธันวาคม 2555</b>	<u>166,658,875</u>	<u>48,338,875</u>	<u>6,630,000</u>	<u>20,625,000</u>	<u>248,911,564</u>	<u>9,486,490</u>	<u>9,486,490</u>	<u>500,650,804</u>
- หลังการปรับปรุง								
ออกหุ้นสามัญเพิ่มจากใบสำคัญแสดงสิทธิ (หมายเหตุ 21)	6,049,850	6,049,850	(6,630,000)	-	-	-	-	5,469,700
เงินรับล่วงหน้าค่าหุ้นสามัญ	-	-	12,500,000	-	-	-	-	12,500,000
เงินปันผลจ่าย (หมายเหตุ 29)	-	-	-	-	(44,185,843)	-	-	(44,185,843)
กำไรขาดทุนเบ็ดเสร็จรวมสำหรับปี	-	-	-	-	47,070,533	-	-	47,070,533
<b>ยอดคงเหลือ ณ วันที่ 31 ธันวาคม 2556</b>	<u>172,708,725</u>	<u>54,388,725</u>	<u>12,500,000</u>	<u>20,625,000</u>	<u>251,796,254</u>	<u>9,486,490</u>	<u>9,486,490</u>	<u>521,505,194</u>

หมายเหตุประกอบงบการเงินเป็นส่วนหนึ่งของงบการเงินนี้

## บริษัท ยูเนี่ยน ปีโตรเคมีคอล จำกัด (มหาชน) และบริษัทย่อย

### หมายเหตุประกอบงบการเงินรวม

สำหรับปีสิ้นสุดวันที่ 31 ธันวาคม 2556

#### 1. ข้อมูลทั่วไป

บริษัท ยูเนี่ยน ปีโตรเคมีคอล จำกัด (มหาชน) (“บริษัทฯ”) เป็นบริษัทมหาชนซึ่งจัดตั้งและมีภูมิลำเนาในประเทศไทย ธุรกิจหลักของบริษัทฯคือการนำเข้าและจำหน่ายเคมีภัณฑ์ ที่อยู่ตามที่จดทะเบียนของบริษัทฯ อยู่ที่ 728 อาคารยูเนี่ยนเฮาส์ ถนนบรมราชชนนี แขวงบางบำหรุ เขตบางพลัด กรุงเทพมหานคร

#### 2. เกณฑ์ในการจัดทำงบการเงิน

2.1 งบการเงินนี้จัดทำขึ้นตามมาตรฐานการรายงานทางการเงินที่กำหนดในพระราชบัญญัติวิชาชีพบัญชี พ.ศ. 2547 โดยแสดงรายการในงบการเงินตามข้อกำหนดในประกาศกรมพัฒนาธุรกิจการค้าลงวันที่ 28 กันยายน 2554 ออกตามความในพระราชบัญญัติการบัญชี พ.ศ. 2543

งบการเงินฉบับภาษาไทยเป็นงบการเงินฉบับที่บริษัทฯใช้เป็นทางการตามกฎหมาย งบการเงินฉบับภาษาอังกฤษแปลจากงบการเงินฉบับภาษาไทยนี้

งบการเงินนี้ได้จัดทำขึ้นโดยใช้เกณฑ์ราคาทุนเดิมเว้นแต่จะเปิดเผยเป็นอย่างอื่นในนโยบายการบัญชี

#### 2.2 เกณฑ์ในการจัดทำงบการเงินรวม

(ก) งบการเงินรวมนี้ได้จัดทำขึ้นโดยรวมงบการเงินของบริษัท ยูเนี่ยน ปีโตรเคมีคอล จำกัด (มหาชน) (ซึ่งต่อไปนี้จะเรียกว่า “บริษัทฯ”) และบริษัทย่อย (ซึ่งต่อไปนี้จะเรียกว่า “บริษัทย่อย”) ดังต่อไปนี้

ชื่อบริษัท	ลักษณะธุรกิจ	จัดตั้งขึ้นใน ประเทศ	อัตราร้อยละ ของการถือหุ้น	
			2556	2555
			ร้อยละ	ร้อยละ
บริษัท ยูเนี่ยน อินทราโก้ จำกัด (มหาชน)	นำเข้าส่งออกและจำหน่าย เคมีภัณฑ์	ไทย	59.99	59.99
บริษัท โลอ้อน เอเชีย (ไทยแลนด์) จำกัด	จำหน่ายเคมีภัณฑ์ ผลิตภัณฑ์หล่อลื่นและ อุปกรณ์อิเล็กทรอนิกส์	ไทย	99.99	99.99
บริษัท ยูเคมเทค จำกัด	ผลิตและจำหน่ายเอทานอล	ไทย	99.99	99.99
Multi Cross Operation Limited*	นำเข้าส่งออกและจำหน่าย เคมีภัณฑ์	ฮ่องกง	-	99.99

\* จดทะเบียนเลิกกิจการเมื่อวันที่ 3 กันยายน 2556 ปัจจุบันได้ชำระบัญชีเสร็จสิ้นแล้ว

- (ข) บริษัทฯ นำงบการเงินของบริษัทย่อยมารวมในการจัดทำงบการเงินรวมตั้งแต่วันที่บริษัทฯ มีอำนาจในการควบคุมบริษัทย่อยจนถึงวันที่บริษัทฯ สิ้นสุดการควบคุมบริษัทย่อยนั้น
  - (ค) งบการเงินของบริษัทย่อยได้จัดทำขึ้น โดยใช้นโยบายการบัญชีที่สำคัญเช่นเดียวกันกับของบริษัทฯ
  - (ง) สินทรัพย์และหนี้สินตามงบการเงินของบริษัทย่อยซึ่งจัดตั้งในต่างประเทศแปลงค่าเป็นเงินบาทโดยใช้อัตราแลกเปลี่ยน ณ วันสิ้นรอบระยะเวลารายงาน ส่วนรายได้และค่าใช้จ่ายแปลงค่าเป็นเงินบาทโดยใช้อัตราแลกเปลี่ยนถัวเฉลี่ยรายเดือน ผลต่างซึ่งเกิดขึ้นจากการแปลงค่าดังกล่าวได้แสดงไว้เป็นรายการ “ผลต่างจากการแปลงค่างบการเงินที่เป็นเงินตราต่างประเทศ” ในงบแสดงการเปลี่ยนแปลงส่วนของผู้ถือหุ้น
  - (จ) ยอดคงค้างระหว่างบริษัทฯ และบริษัทย่อย รายการค้าระหว่างกันที่มีสาระสำคัญ ได้ถูกตัดออกจากงบการเงินรวมนี้แล้ว
  - (ฉ) ส่วนของผู้มีส่วนได้เสียที่ไม่มีอำนาจควบคุม คือ จำนวนกำไรหรือขาดทุนและสินทรัพย์สุทธิของบริษัทย่อยส่วนที่ไม่ได้เป็นของบริษัทฯ และแสดงเป็นรายการแยกต่างหากในส่วนของกำไรหรือขาดทุนรวมและส่วนของผู้ถือหุ้นในงบแสดงฐานะการเงินรวม
- 2.3 บริษัทฯ จัดทำงบการเงินเฉพาะกิจการเพื่อประโยชน์ต่อสาธารณะ โดยแสดงเงินลงทุนในบริษัทย่อยตามวิธีราคาทุน

### 3. มาตรฐานการบัญชีใหม่

มาตรฐานการบัญชีที่เริ่มมีผลบังคับในปีบัญชีปัจจุบันและที่จะมีผลบังคับในอนาคตมีรายละเอียดดังนี้

#### ก. มาตรฐานการบัญชีที่เริ่มมีผลบังคับในปีบัญชีปัจจุบัน

มาตรฐานการบัญชี

ฉบับที่ 12	ภาษีเงินได้
ฉบับที่ 20 (ปรับปรุง 2552)	การบัญชีสำหรับเงินอุดหนุนจากรัฐบาล และการเปิดเผยข้อมูลเกี่ยวกับความช่วยเหลือจากรัฐบาล
ฉบับที่ 21 (ปรับปรุง 2552)	ผลกระทบจากการเปลี่ยนแปลงของอัตราแลกเปลี่ยนเงินตราต่างประเทศ

มาตรฐานการรายงานทางการเงิน

ฉบับที่ 8	ส่วนงานดำเนินงาน
-----------	------------------

การตีความมาตรฐานการบัญชี

ฉบับที่ 10	ความช่วยเหลือจากรัฐบาล - กรณีที่ไม่มีความเกี่ยวข้องอย่างเฉพาะเจาะจงกับกิจกรรมดำเนินงาน
ฉบับที่ 21	ภาษีเงินได้ - การได้รับประโยชน์จากสินทรัพย์ที่ไม่ได้คิดค่าเสื่อมราคาที่ดีราคาใหม่
ฉบับที่ 25	ภาษีเงินได้ - การเปลี่ยนแปลงสถานภาพทางภาษีของกิจการหรือของผู้ถือหุ้น

แนวปฏิบัติทางบัญชีเกี่ยวกับการ โอนและการรับ โอนสินทรัพย์ทางการเงิน

มาตรฐานการบัญชี มาตรฐานการรายงานทางการเงิน การตีความมาตรฐานการบัญชีและแนวปฏิบัติทางบัญชี  
ข้างต้นไม่มีผลกระทบอย่างเป็นทางการเป็นสาระสำคัญต่อการเงินนี้ ยกเว้นมาตรฐานการบัญชีดังต่อไปนี้

### มาตรฐานการบัญชีฉบับที่ 12 เรื่อง ภาษีเงินได้

มาตรฐานฉบับนี้กำหนดให้กิจการระบุผลแตกต่างชั่วคราวที่เกิดจากความแตกต่างระหว่างมูลค่าสินทรัพย์  
และหนี้สินที่แสดงในงบแสดงฐานะการเงินกับฐานภาษี และรับรู้ผลกระทบทางภาษีเป็นสินทรัพย์หรือ  
หนี้สินภาษีเงินได้รอการตัดบัญชีตามหลักเกณฑ์ที่กำหนด บริษัทฯและบริษัทย่อยได้เปลี่ยนแปลงนโยบาย  
การบัญชีดังกล่าวในงวดปัจจุบันและปรับย้อนหลังงบการเงินของปีก่อนที่แสดงเป็นข้อมูลเปรียบเทียบ  
เสมือนหนึ่งว่าบริษัทฯและบริษัทย่อยรับรู้ผลกระทบทางภาษีเป็นสินทรัพย์หรือหนี้สินภาษีเงินได้รอการ  
ตัดบัญชีมาโดยตลอด ผลสะสมจากการเปลี่ยนแปลงนโยบายบัญชีดังกล่าวแสดงอยู่ในหมายเหตุประกอบ  
งบการเงินข้อ 4

### ข. มาตรฐานการบัญชีที่จะมีผลบังคับในอนาคต

มาตรฐานการบัญชี		<u>วันที่มีผลบังคับใช้</u>
ฉบับที่ 1 (ปรับปรุง 2555)	การนำเสนอของการเงิน	1 มกราคม 2557
ฉบับที่ 7 (ปรับปรุง 2555)	งบกระแสเงินสด	1 มกราคม 2557
ฉบับที่ 12 (ปรับปรุง 2555)	ภาษีเงินได้	1 มกราคม 2557
ฉบับที่ 17 (ปรับปรุง 2555)	สัญญาเช่า	1 มกราคม 2557
ฉบับที่ 18 (ปรับปรุง 2555)	รายได้	1 มกราคม 2557
ฉบับที่ 19 (ปรับปรุง 2555)	ผลประโยชน์ของพนักงาน	1 มกราคม 2557
ฉบับที่ 21 (ปรับปรุง 2555)	ผลกระทบจากการเปลี่ยนแปลงของอัตรา แลกเปลี่ยนเงินตราต่างประเทศ	1 มกราคม 2557
ฉบับที่ 24 (ปรับปรุง 2555)	การเปิดเผยข้อมูลเกี่ยวกับบุคคลหรือกิจการที่ เกี่ยวข้องกัน	1 มกราคม 2557
ฉบับที่ 28 (ปรับปรุง 2555)	เงินลงทุนในบริษัทร่วม	1 มกราคม 2557
ฉบับที่ 31 (ปรับปรุง 2555)	ส่วนได้เสียในการร่วมค้า	1 มกราคม 2557
ฉบับที่ 34 (ปรับปรุง 2555)	งบการเงินระหว่างกาล	1 มกราคม 2557
ฉบับที่ 36 (ปรับปรุง 2555)	การด้อยค่าของสินทรัพย์	1 มกราคม 2557
ฉบับที่ 38 (ปรับปรุง 2555)	สินทรัพย์ไม่มีตัวตน	1 มกราคม 2557

## มาตรฐานการรายงานทางการเงิน

ฉบับที่ 2 (ปรับปรุง 2555)	การจ่ายโดยใช้หุ้นเป็นเกณฑ์	1 มกราคม 2557
ฉบับที่ 3 (ปรับปรุง 2555)	การรวมธุรกิจ	1 มกราคม 2557
ฉบับที่ 4	สัญญาประกันภัย	1 มกราคม 2559
ฉบับที่ 5 (ปรับปรุง 2555)	สินทรัพย์ไม่หมุนเวียนที่ถือไว้เพื่อขายและการดำเนินงานที่ยกเลิก	1 มกราคม 2557
ฉบับที่ 8 (ปรับปรุง 2555)	ส่วนงานดำเนินงาน	1 มกราคม 2557

## การตีความมาตรฐานการบัญชี

ฉบับที่ 15	สัญญาเช่าดำเนินงาน - สิ่งจูงใจที่ให้แก่ผู้เช่า	1 มกราคม 2557
ฉบับที่ 27	การประเมินเนื้อหาสัญญาเช่าที่สร้างขึ้นตามรูปแบบกฎหมาย	1 มกราคม 2557
ฉบับที่ 29	การเปิดเผยข้อมูลของข้อตกลงสัมปทานบริการ	1 มกราคม 2557
ฉบับที่ 32	สินทรัพย์ไม่มีตัวตน - ต้นทุนเว็บไซต์	1 มกราคม 2557

## การตีความมาตรฐานการรายงานทางการเงิน

ฉบับที่ 1	การเปลี่ยนแปลงในหนี้สินที่เกิดขึ้นจากการรื้อถอน การบูรณะ และหนี้สินที่มีลักษณะคล้ายคลึงกัน	1 มกราคม 2557
ฉบับที่ 4	การประเมินว่าข้อตกลงประกอบด้วยสัญญาเช่าหรือไม่	1 มกราคม 2557
ฉบับที่ 5	สิทธิในส่วนได้เสียจากกองทุนการรื้อถอน การบูรณะและการปรับปรุงสภาพแวดล้อม	1 มกราคม 2557
ฉบับที่ 7	การปรับปรุงย้อนหลังภายใต้มาตรฐานการบัญชีฉบับที่ 29 เรื่อง การรายงานทางการเงินในสภาพเศรษฐกิจที่มีภาวะเงินเฟ้อรุนแรง	1 มกราคม 2557
ฉบับที่ 10	งบการเงินระหว่างกาลและการด้อยค่า	1 มกราคม 2557
ฉบับที่ 12	ข้อตกลงสัมปทานบริการ	1 มกราคม 2557
ฉบับที่ 13	โปรแกรมสิทธิพิเศษแก่ลูกค้า	1 มกราคม 2557
ฉบับที่ 17	การจ่ายสินทรัพย์ที่ไม่ใช่เงินสดให้แก่เจ้าของ	1 มกราคม 2557
ฉบับที่ 18	การโอนสินทรัพย์จากลูกค้า	1 มกราคม 2557

ฝ่ายบริหารของบริษัทฯและบริษัทย่อยเชื่อว่ามาตรฐานการบัญชี มาตรฐานการรายงานทางการเงิน การตีความมาตรฐานการบัญชีและการตีความมาตรฐานการรายงานทางการเงินข้างต้นจะไม่มีผลกระทบต่อความเป็นสาระสำคัญต่องบการเงินเมื่อนำมาถือปฏิบัติ

#### 4. ผลสะสมจากการเปลี่ยนแปลงนโยบายการบัญชีเนื่องจากการนำมาตราฐานการบัญชีใหม่มาถือปฏิบัติ

ในระหว่างปีปัจจุบัน บริษัทฯและบริษัทย่อยได้เปลี่ยนแปลงนโยบายการบัญชีที่สำคัญตามที่กล่าวในหมายเหตุประกอบงบการเงินข้อ 3 เนื่องจากบริษัทฯนำมาตราฐานการบัญชีฉบับที่ 12 เรื่อง ภาษีเงินได้ มาถือปฏิบัติ ผลสะสมของการเปลี่ยนแปลงนโยบายการบัญชีดังกล่าวแสดงเป็นรายการแยกต่างหากในงบแสดงการเปลี่ยนแปลงส่วนของผู้ถือหุ้น

จำนวนเงินของรายการปรับปรุงที่มีผลกระทบต่อรายการในงบแสดงฐานะการเงินและงบกำไรขาดทุนเบ็ดเสร็จ มีดังนี้

(หน่วย: พันบาท)

	งบการเงินรวม			งบการเงินเฉพาะกิจการ		
	ณ วันที่	ณ วันที่	ณ วันที่	ณ วันที่	ณ วันที่	ณ วันที่
	31 ธันวาคม	31 ธันวาคม	1 มกราคม	31 ธันวาคม	31 ธันวาคม	1 มกราคม
	2556	2555	2555	2556	2555	2555
<b>งบแสดงฐานะการเงิน</b>						
สินทรัพย์ภาษีเงินได้รอการตัดบัญชีเพิ่มขึ้น	3,522	5,425	2,769	2,307	2,259	2,317
หนี้สินภาษีเงินได้รอการตัดบัญชีเพิ่มขึ้น	2,466	2,397	2,397	2,372	2,372	2,372
ส่วนของผู้มีส่วนได้เสียที่ไม่มีอำนาจควบคุมของบริษัทฯ						
ควบคุมของบริษัทฯ	44	747	11	-	-	-
กำไรสะสมที่ยังไม่ได้จัดสรรลดลง	3,478	4,678	2,758	2,307	2,259	2,317
ส่วนประกอบอื่นของส่วนของผู้ถือหุ้น	2,466	2,397	2,397	2,372	2,372	2,372

(หน่วย: พันบาท)

	งบการเงินรวม		งบการเงินเฉพาะกิจการ	
	สำหรับปีสิ้นสุดวันที่ 31 ธันวาคม		สำหรับปีสิ้นสุดวันที่ 31 ธันวาคม	
	2556	2555	2556	2555
<b>งบกำไรขาดทุนเบ็ดเสร็จ</b>				
<b>กำไรหรือขาดทุน:</b>				
ภาษีเงินได้เพิ่มขึ้น (ลดลง)	1,903	(2,655)	(48)	58
กำไรส่วนที่เป็นของผู้มีส่วนได้เสียที่ไม่มีอำนาจควบคุมของบริษัทฯ				
ควบคุมของบริษัทฯเพิ่มขึ้น (ลดลง)	(703)	736	-	-
กำไรส่วนที่เป็นของผู้ถือหุ้นของบริษัทใหญ่เพิ่มขึ้น (ลดลง)	(1,200)	1,919	(49)	(58)
กำไรต่อหุ้นขั้นพื้นฐานเพิ่มขึ้น (ลดลง) (บาท)	ไม่มีนัยสำคัญ	ไม่มีนัยสำคัญ	ไม่มีนัยสำคัญ	ไม่มีนัยสำคัญ
	สำหรับกำไรต่อหุ้นขั้นพื้นฐาน	สำหรับกำไรต่อหุ้นขั้นพื้นฐาน	สำหรับกำไรต่อหุ้นขั้นพื้นฐาน	สำหรับกำไรต่อหุ้นขั้นพื้นฐาน
กำไรต่อหุ้นปรับลดเพิ่มขึ้น (ลดลง) (บาท)	ไม่มีนัยสำคัญ	ไม่มีนัยสำคัญ	ไม่มีนัยสำคัญ	ไม่มีนัยสำคัญ
	สำหรับกำไรต่อหุ้นปรับลด	สำหรับกำไรต่อหุ้นปรับลด	สำหรับกำไรต่อหุ้นปรับลด	สำหรับกำไรต่อหุ้นปรับลด
<b>กำไรขาดทุนเบ็ดเสร็จอื่น</b>				
กำไรจากการวัดมูลค่าเงินลงทุนในหลักทรัพย์เผื่อขาย	69	-	-	-

## 5. นโยบายการบัญชีที่สำคัญ

### 5.1 การรับรู้รายได้

#### ขายสินค้า

รายได้จากการขายสินค้ารับรู้เมื่อบริษัทฯ ได้โอนความเสี่ยงและผลตอบแทน ที่มีนัยสำคัญของความเป็นเจ้าของสินค้าให้กับผู้ซื้อแล้ว รายได้จากการขายแสดงมูลค่าตามราคาในใบกำกับสินค้าโดยไม่รวมภาษีมูลค่าเพิ่ม สำหรับสินค้าที่ได้ส่งมอบหลังจากหักส่วนลดแล้ว

#### รายได้ค่าบริการ

รายได้ค่าบริการรับรู้เมื่อได้ให้บริการแล้วโดยพิจารณาถึงขั้นความสำเร็จของงาน

#### ดอกเบี้ยรับ

ดอกเบี้ยรับถือเป็นรายได้ตามเกณฑ์คงค้าง โดยคำนึงถึงอัตราผลตอบแทนที่แท้จริง

#### เงินปันผลรับ

เงินปันผลรับถือเป็นรายได้เมื่อบริษัทฯ มีสิทธิในการรับเงินปันผล

### 5.2 เงินสดและรายการเทียบเท่าเงินสด

เงินสดและรายการเทียบเท่าเงินสด หมายถึง เงินสดและเงินฝากธนาคาร และเงินลงทุนระยะสั้นที่มีสภาพคล่องสูง ซึ่งถึงกำหนดจ่ายคืนภายในระยะเวลาไม่เกิน 3 เดือนนับจากวันที่ได้มาและไม่มีข้อจำกัดในการเบิกใช้

### 5.3 ลูกหนี้การค้าและลูกหนี้อื่น

ลูกหนี้การค้าและลูกหนี้อื่นแสดงมูลค่าตามจำนวนมูลค่าสุทธิที่จะได้รับ บริษัทฯ บันทึกค่าเผื่อหนี้สงสัยจะสูญสำหรับผลขาดทุน โดยประมาณที่อาจเกิดขึ้นจากการเก็บเงินจากลูกหนี้ไม่ได้ ซึ่งโดยทั่วไปพิจารณาจากประสบการณ์การเก็บเงินและการวิเคราะห์อายุหนี้

### 5.4 สินค้าคงเหลือ

สินค้าสำเร็จรูปแสดงมูลค่าตามราคาทุน (วิธีเข้าก่อน-ออกก่อน) หรือมูลค่าสุทธิที่จะได้รับแล้วแต่ราคาใดจะต่ำกว่า

วัตถุดิบ ภาชนะบรรจุและหีบห่อแสดงมูลค่าตามราคาทุน (วิธีเข้าก่อน-ออกก่อน) หรือมูลค่าสุทธิที่จะได้รับแล้วแต่ราคาใดจะต่ำกว่า และจะถือเป็นส่วนหนึ่งของต้นทุนสินค้าสำเร็จรูปเมื่อมีการเบิกใช้

## 5.5 เงินลงทุน

- (ก) เงินลงทุนในบริษัทย่อยที่แสดงอยู่ในงบการเงินเฉพาะกิจการแสดงมูลค่าตามวิธีราคาทุนสุทธิจากค่าเผื่อการด้อยค่า (ถ้ามี)
- (ข) เงินลงทุนในหลักทรัพย์เพื่อขายแสดงตามมูลค่ายุติธรรม การเปลี่ยนแปลงในมูลค่ายุติธรรมของหลักทรัพย์ดังกล่าวบันทึกในกำไรขาดทุนเบ็ดเสร็จอื่น และจะบันทึกในส่วนของกำไรหรือขาดทุนเมื่อได้จำหน่ายหลักทรัพย์นั้นออกไป

มูลค่ายุติธรรมของหลักทรัพย์ในความต้องการของตลาดคำนวณจากราคาเสนอซื้อหลังสุด ณ สิ้นวันทำการสุดท้ายของปี

บริษัทและบริษัทย่อยใช้วิธีถัวเฉลี่ยถ่วงน้ำหนักในการคำนวณต้นทุนของเงินลงทุน

## 5.6 อสังหาริมทรัพย์เพื่อการลงทุน

บริษัทฯ และบริษัทย่อยบันทึกมูลค่าเริ่มแรกของอสังหาริมทรัพย์เพื่อการลงทุนซึ่งเป็นที่ดินในราคาทุนซึ่งรวมต้นทุนการทำรายการ หลังจากนั้น บริษัทฯ และบริษัทย่อยจะบันทึกอสังหาริมทรัพย์เพื่อการลงทุนด้วยราคาทุนหักค่าเผื่อการด้อยค่า (ถ้ามี)

ไม่มีการคิดค่าเสื่อมราคาของอสังหาริมทรัพย์เพื่อการลงทุน

บริษัทฯ และบริษัทย่อยรับรู้ผลต่างระหว่างจำนวนเงินที่ได้รับสุทธิจากการจำหน่ายกับมูลค่าตามบัญชีของสินทรัพย์ในส่วนของกำไรหรือขาดทุนในงวดที่ตัดรายการอสังหาริมทรัพย์เพื่อการลงทุนออกจากบัญชี

## 5.7 ที่ดิน อาคารและอุปกรณ์ และค่าเสื่อมราคา

ที่ดินแสดงมูลค่าตามราคาที่ดินใหม่ อาคารและอุปกรณ์แสดงมูลค่าตามราคาทุนหักค่าเสื่อมราคาสะสม และค่าเผื่อการด้อยค่าของสินทรัพย์ (ถ้ามี)

บริษัทฯ และบริษัทย่อยบันทึกมูลค่าเริ่มแรกของที่ดินในราคาทุน ณ วันที่ได้สินทรัพย์มา หลังจากนั้น บริษัทฯ และบริษัทย่อยจัดให้มีการประเมินราคาที่ดิน โดยผู้ประเมินราคาอิสระและบันทึกสินทรัพย์ดังกล่าวในราคาที่ดินใหม่ ทั้งนี้ บริษัทฯ และบริษัทย่อยจัดให้มีการประเมินราคาสินทรัพย์ดังกล่าวเป็นครั้งคราวเพื่อมิให้ราคาตามบัญชี ณ วันสิ้นรอบระยะเวลารายงานแตกต่างจากมูลค่ายุติธรรมอย่างมีสาระสำคัญ บริษัทฯ และบริษัทย่อยบันทึกส่วนต่างซึ่งเกิดจากการตีราคาสินทรัพย์ดังต่อไปนี้

- บริษัทฯ บันทึกราคาตามบัญชีของสินทรัพย์ที่เพิ่มขึ้นจากการตีราคาใหม่ในกำไรขาดทุนเบ็ดเสร็จอื่น และรับรู้จำนวนสะสมในบัญชี “ส่วนเกินทุนจากการตีราคาสินทรัพย์” ในส่วนของผู้ถือหุ้น อย่างไรก็ตาม หากสินทรัพย์นั้นเคยมีการตีราคาลดลงและบริษัทฯ และบริษัทย่อยได้รับรู้ราคาทีลดลงในส่วนของกำไรหรือขาดทุนแล้ว ส่วนที่เพิ่มจากการตีราคาใหม่นี้จะถูกรับรู้เป็นรายได้ไม่เกินจำนวนที่เคยลดลงซึ่งรับรู้เป็นค่าใช้จ่ายปีก่อนแล้ว



ค่าเสื่อมราคาของอาคารและอุปกรณ์คำนวณจากราคาทุนโดยวิธีเส้นตรงตามอายุการให้ประโยชน์ โดยประมาณดังนี้

อาคารและส่วนปรับปรุงสินทรัพย์เช่า	-	10 และ 20 ปี
เครื่องจักรและอุปกรณ์โรงงาน	-	5 - 10 ปี
เครื่องตกแต่งและเครื่องใช้สำนักงาน	-	3 - 5 ปี
ยานพาหนะ	-	5 และ 10 ปี

ค่าเสื่อมราคารวมอยู่ในการคำนวณผลการดำเนินงาน

ไม่มีการคิดค่าเสื่อมราคาสำหรับที่ดินและสินทรัพย์ระหว่างก่อสร้าง

บริษัทฯ และบริษัทย่อยตัดรายการที่ดิน อาคาร และอุปกรณ์ ออกจากบัญชี เมื่อจำหน่ายสินทรัพย์หรือคาดว่า จะไม่ได้รับประโยชน์เชิงเศรษฐกิจในอนาคตจากการใช้หรือการจำหน่ายสินทรัพย์ รายการผลกำไรหรือ ขาดทุนจากการจำหน่ายสินทรัพย์ จะรับรู้ในส่วนของกำไรหรือขาดทุนเมื่อบริษัทฯ และบริษัทย่อยตัดรายการ สินทรัพย์นั้นออกจากบัญชี

#### 5.8 สินทรัพย์ไม่มีตัวตน

บริษัทฯ และบริษัทย่อยตัดจำหน่ายสินทรัพย์ไม่มีตัวตนที่มีอายุการให้ประโยชน์จำกัดอย่างมีระบบตลอด อายุการให้ประโยชน์เชิงเศรษฐกิจของสินทรัพย์นั้น และจะประเมินการด้อยค่าของสินทรัพย์ดังกล่าวเมื่อมี ข้อบ่งชี้ว่าสินทรัพย์นั้นเกิดการด้อยค่า บริษัทฯ และบริษัทย่อยจะทบทวนระยะเวลาการตัดจำหน่ายและ วิธีการตัดจำหน่ายของสินทรัพย์ไม่มีตัวตนดังกล่าวทุกสิ้นปีเป็นอย่างน้อย ค่าตัดจำหน่ายรับรู้เป็นค่าใช้จ่าย ในส่วนของกำไรหรือขาดทุน

สินทรัพย์ไม่มีตัวตน คือ โปรแกรมคอมพิวเตอร์ตัดจำหน่ายตามอายุการให้ประโยชน์ 5 ปี

#### 5.9 รายการธุรกิจกับบุคคลหรือกิจการที่เกี่ยวข้องกัน

บุคคลหรือกิจการที่เกี่ยวข้องกันกับบริษัทฯ หมายถึง บุคคลหรือกิจการที่มีอำนาจควบคุมบริษัทฯ หรือถูก บริษัทฯ ควบคุมไม่ว่าจะเป็น โดยทางตรงหรือทางอ้อม หรืออยู่ภายใต้การควบคุมเดียวกันกับบริษัทฯ

นอกจากนี้บุคคลหรือกิจการที่เกี่ยวข้องกันยังหมายรวมถึงบริษัทร่วมและบุคคลที่มีสิทธิออกเสียงโดย ทางตรงหรือทางอ้อมซึ่งทำให้มีอิทธิพลอย่างเป็นสาระสำคัญต่อบริษัทฯ ผู้บริหารสำคัญ กรรมการหรือ พนักงานของบริษัทฯ ที่มีอำนาจในการวางแผนและควบคุมการดำเนินงานของบริษัทฯ

## 5.10 สัญญาเช่าระยะยาว

สัญญาเช่าที่ดิน อาคาร และอุปกรณ์ที่มีความเสี่ยงและผลตอบแทนของความเป็นเจ้าของส่วนใหญ่ได้โอนไปให้กับผู้เช่าถือเป็นสัญญาเช่าการเงิน สัญญาเช่าการเงินจะบันทึกเป็นรายจ่ายฝ่ายทุนด้วยมูลค่ายุติธรรมของสินทรัพย์ที่เช่าหรือมูลค่าปัจจุบันสุทธิของจำนวนเงินที่ต้องจ่ายตามสัญญาเช่าแล้วแต่มูลค่าใดจะต่ำกว่าภาระผูกพันตามสัญญาเช่าหักค่าใช้จ่ายทางการเงินจะบันทึกเป็นหนี้สินระยะยาว ส่วนดอกเบี้ยจ่ายจะบันทึกในส่วนของกำไรหรือขาดทุนตลอดอายุของสัญญาเช่า สินทรัพย์ที่ได้มาตามสัญญาเช่าการเงินจะคิดค่าเสื่อมราคาตลอดอายุการใช้งานของสินทรัพย์ที่เช่า

สัญญาเช่าที่ดิน อาคารและอุปกรณ์ที่มีความเสี่ยงและผลตอบแทนของความเป็นเจ้าของส่วนใหญ่ไม่ได้โอนไปให้ผู้เช่าถือเป็นสัญญาเช่าดำเนินงาน จำนวนเงินที่จ่ายตามสัญญาเช่าดำเนินงานรับรู้เป็นค่าใช้จ่ายในส่วนของกำไรหรือขาดทุนตามวิธีเส้นตรงตลอดอายุของสัญญาเช่า

## 5.11 เงินตราต่างประเทศ

บริษัทฯ แสวงงบการเงินรวมและงบการเงินเฉพาะกิจการเป็นสกุลเงินบาท ซึ่งเป็นสกุลที่ใช้ในการดำเนินงานของบริษัทฯ รายการต่างๆของแต่ละกิจการที่รวมอยู่ในงบการเงินรวมวัดมูลค่าด้วยสกุลเงินที่ใช้ในการดำเนินงานของแต่ละกิจการนั้น

รายการที่เป็นเงินตราต่างประเทศแปลงค่าเป็นเงินบาทโดยใช้อัตราแลกเปลี่ยน ณ วันที่เกิดรายการสินทรัพย์และหนี้สินที่เป็นตัวเงินซึ่งอยู่ในสกุลเงินตราต่างประเทศได้แปลงค่าเป็นเงินบาทโดยใช้อัตราแลกเปลี่ยน ณ วันสิ้นรอบระยะเวลารายงาน หรือหากเป็นรายการที่ได้มีการทำสัญญาตกลงอัตราแลกเปลี่ยนล่วงหน้าไว้ ก็จะแปลงค่าโดยใช้อัตราแลกเปลี่ยนที่ตกลงล่วงหน้า

กำไรและขาดทุนที่เกิดจากการเปลี่ยนแปลงในอัตราแลกเปลี่ยนได้รวมอยู่ในการคำนวณผลการดำเนินงาน

## 5.12 การตัดยี่ห้อของสินทรัพย์

ทุกวันสิ้นรอบระยะเวลารายงาน บริษัทฯและบริษัทย่อยจะทำการประเมินการตัดยี่ห้อของที่ดิน อาคารและอุปกรณ์หรือสินทรัพย์ที่ไม่มีตัวตนของบริษัทฯและบริษัทย่อยหากมีข้อบ่งชี้ว่าสินทรัพย์ดังกล่าวอาจตัดยี่ห้อ บริษัทฯและบริษัทย่อยรับรู้ขาดทุนจากการตัดยี่ห้อเมื่อมูลค่าที่คาดว่าจะได้รับคืนของสินทรัพย์มีมูลค่าต่ำกว่ามูลค่าตามบัญชีของสินทรัพย์นั้น ทั้งนี้มูลค่าที่คาดว่าจะได้รับคืนหมายถึงมูลค่ายุติธรรมหักต้นทุนในการขายของสินทรัพย์หรือมูลค่าจากการใช้สินทรัพย์แล้วแต่ราคาใดจะสูงกว่า

บริษัทฯและบริษัทย่อยจะรับรู้รายการขาดทุนจากการตัดยี่ห้อในส่วนของกำไรหรือขาดทุน ยกเว้นในกรณีที่ดิน ซึ่งใช้วิธีการตีราคาใหม่และได้บันทึกส่วนเกินทุนจากการตีราคาใหม่ไว้ในส่วนของผู้ถือหุ้น ขาดทุนจากการตัดยี่ห้อจะรับรู้ในส่วนของผู้ถือหุ้นไม่เกินไปกว่าส่วนเกินทุนจากการตีราคาที่เคยบันทึกไว้

### 5.13 ผลประโยชน์ของพนักงาน

#### ผลประโยชน์ระยะสั้นของพนักงาน

บริษัทฯ และบริษัทย่อยรับรู้ เงินเดือน ค่าจ้าง โบนัส และเงินสมทบกองทุนประกันสังคมเป็นค่าใช้จ่ายเมื่อเกิดรายการ

#### ผลประโยชน์หลังออกจากงานของพนักงาน

##### โครงการสมทบเงิน

บริษัทฯ และบริษัทย่อยและพนักงานได้ร่วมกันจัดตั้งกองทุนสำรองเลี้ยงชีพ ซึ่งประกอบด้วยเงินที่พนักงานจ่ายสะสมและเงินที่บริษัทฯ จ่ายสมทบให้เป็นรายเดือน สิทธิประโยชน์ของกองทุนสำรองเลี้ยงชีพได้แยกออกจากสิทธิประโยชน์ของบริษัทฯ เงินที่บริษัทฯ จ่ายสมทบกองทุนสำรองเลี้ยงชีพบันทึกเป็นค่าใช้จ่ายในปีที่เกิดรายการ

##### โครงการผลประโยชน์หลังออกจากงานของพนักงาน

บริษัทฯ และบริษัทย่อยมีภาระสำหรับเงินชดเชยที่ต้องจ่ายให้แก่พนักงานเมื่อออกจากงานตามกฎหมายแรงงานซึ่งบริษัทฯ ถือว่าเงินชดเชยดังกล่าวเป็นโครงการผลประโยชน์หลังออกจากงานสำหรับพนักงาน

บริษัทฯ และบริษัทย่อยคำนวณหนี้สินตามโครงการผลประโยชน์หลังออกจากงานของพนักงาน โดยใช้วิธีคิดลดแต่ละหน่วยที่ประมาณการไว้ (Projected Unit Credit Method) โดยผู้เชี่ยวชาญอิสระได้ทำการประเมินภาระผูกพันดังกล่าวตามหลักคณิตศาสตร์ประกันภัย

ผลกำไรหรือขาดทุนจากการประมาณการตามหลักคณิตศาสตร์ประกันภัย สำหรับโครงการผลประโยชน์หลังออกจากงานของพนักงานจะรับรู้ทันทีในกำไรหรือขาดทุน

หนี้สินของโครงการผลประโยชน์หลังออกจากงานของพนักงาน ประกอบด้วย มูลค่าปัจจุบันของภาระผูกพันตามโครงการผลประโยชน์ หักด้วย ต้นทุนบริการในอดีตที่ยังไม่ได้รับรู้

### 5.14 ประมาณการหนี้สิน

บริษัทฯ และบริษัทย่อยจะบันทึกประมาณการหนี้สินไว้ในบัญชีเมื่อภาระผูกพันซึ่งเป็นผลมาจากเหตุการณ์ในอดีตได้เกิดขึ้นแล้ว และมีความเป็นไปได้ค่อนข้างแน่นอนว่าบริษัทฯ และบริษัทย่อยจะเสียทรัพยากรเชิงเศรษฐกิจไปเพื่อปลดเปลื้องภาระผูกพันนั้น และบริษัทฯ และบริษัทย่อยสามารถประมาณมูลค่าภาระผูกพันนั้นได้อย่างน่าเชื่อถือ

### 5.15 ภาษีเงินได้

ภาษีเงินได้ประกอบด้วยภาษีเงินได้ปัจจุบันและภาษีเงินได้รอการตัดบัญชี

#### ภาษีเงินได้ปัจจุบัน

บริษัทฯ และบริษัทย่อยบันทึกภาษีเงินได้ปัจจุบันตามจำนวนที่คาดว่าจะจ่ายให้กับหน่วยงานจัดเก็บภาษีของรัฐ โดยคำนวณจากกำไรทางภาษีตามหลักเกณฑ์ที่กำหนดในกฎหมายภาษีอากร

## ภาษีเงินได้รอกการตัดบัญชี

บริษัทฯและบริษัทย่อยบันทึกภาษีเงินได้รอกการตัดบัญชีของผลแตกต่างชั่วคราวระหว่างราคาตามบัญชีของสินทรัพย์และหนี้สิน ณ วันสิ้นรอบระยะเวลารายงานกับฐานภาษีของสินทรัพย์และหนี้สินที่เกี่ยวข้องนั้น โดยใช้อัตราภาษีที่มีผลบังคับใช้ ณ วันสิ้นรอบระยะเวลารายงาน

บริษัทฯและบริษัทย่อยรับรู้หนี้สินภาษีเงินได้รอกการตัดบัญชีของผลแตกต่างชั่วคราวที่ต้องเสียภาษีทุกรายการ แต่รับรู้สินทรัพย์ภาษีเงินได้รอกการตัดบัญชีสำหรับผลแตกต่างชั่วคราวที่ใช้หักภาษี รวมทั้งผลขาดทุนทางภาษีที่ยังไม่ได้ใช้ในจำนวนเท่าที่มีความเป็นไปได้ค่อนข้างแน่ที่บริษัทฯและบริษัทย่อยจะมีกำไรทางภาษีในอนาคตเพียงพอที่จะใช้ประโยชน์จากผลแตกต่างชั่วคราวที่ใช้หักภาษีและผลขาดทุนทางภาษีที่ยังไม่ได้ใช้นั้น

บริษัทฯและบริษัทย่อยจะทบทวนมูลค่าตามบัญชีของสินทรัพย์ภาษีเงินได้รอกการตัดบัญชีทุกสิ้นรอบระยะเวลารายงานและจะทำการปรับลดมูลค่าตามบัญชีดังกล่าว หากมีความเป็นไปได้ค่อนข้างแน่ว่าบริษัทฯและบริษัทย่อยจะไม่มีกำไรทางภาษีเพียงพอต่อการนำสินทรัพย์ภาษีเงินได้รอกการตัดบัญชีทั้งหมดหรือบางส่วนมาใช้ประโยชน์

บริษัทฯและบริษัทย่อยจะบันทึกภาษีเงินได้รอกการตัดบัญชีโดยตรงไปยังส่วนของผู้ถือหุ้นหากภาษีที่เกิดขึ้นเกี่ยวข้องกับรายการที่ได้บันทึกโดยตรงไปยังส่วนของผู้ถือหุ้น

## 6. การใช้ดุลยพินิจและประมาณการทางบัญชีที่สำคัญ

ในการจัดทำงบการเงินตามมาตรฐานการรายงานทางการเงิน ฝ่ายบริหารจำเป็นต้องใช้ดุลยพินิจและการประมาณการในเรื่องที่มีความไม่แน่นอนเสมอ การใช้ดุลยพินิจและการประมาณการดังกล่าวนี้ส่งผลกระทบต่อจำนวนเงินที่แสดงในงบการเงินและต่อข้อมูลที่แสดงในหมายเหตุประกอบงบการเงิน ผลที่เกิดขึ้นจริงอาจแตกต่างไปจากจำนวนที่ประมาณการไว้ การใช้ดุลยพินิจและการประมาณการที่สำคัญมีดังนี้

### สัญญาเช่า

ในการพิจารณาประเภทของสัญญาเช่าว่าเป็นสัญญาเช่าดำเนินงานหรือสัญญาเช่าทางการเงิน ฝ่ายบริหารได้ใช้ดุลยพินิจในการประเมินเงื่อนไขและรายละเอียดของสัญญาเพื่อพิจารณาว่าบริษัทฯได้โอนหรือรับโอนความเสี่ยงและผลประโยชน์ในสินทรัพย์ที่เช่าดังกล่าวแล้วหรือไม่

### ค่าเผื่อหนี้สงสัยจะสูญของลูกหนี้

ในการประมาณค่าเผื่อหนี้สงสัยจะสูญของลูกหนี้ ฝ่ายบริหารจำเป็นต้องใช้ดุลยพินิจในการประมาณการผลขาดทุนที่คาดว่าจะเกิดขึ้นจากลูกหนี้แต่ละราย โดยคำนึงถึงประสบการณ์การเก็บเงินในอดีต อายุของหนี้ที่คงค้างและสถานะเศรษฐกิจที่เป็นอยู่ในขณะนั้น เป็นต้น

## ที่ดิน อาคารและอุปกรณ์และค่าเสื่อมราคา

ในการคำนวณค่าเสื่อมราคาของอาคารและอุปกรณ์ ฝ่ายบริหารจำเป็นต้องทำการประมาณอายุการให้ประโยชน์และมูลค่าคงเหลือเมื่อเลิกใช้งานของอาคารและอุปกรณ์ และต้องทบทวนอายุการให้ประโยชน์และมูลค่าคงเหลือใหม่หากมีการเปลี่ยนแปลงเกิดขึ้น

บริษัทฯ และบริษัทย่อยแสดงมูลค่าของที่ดินด้วยราคาที่ดีที่สุด ซึ่งราคาที่ดีที่สุดนี้ได้ประเมินโดยผู้ประเมินราคาอิสระ โดยใช้วิธีเปรียบเทียบราคาตลาดสำหรับสินทรัพย์ประเภทที่ดินและวิธีพิจารณาจากรายได้สำหรับสินทรัพย์ประเภทอาคาร ซึ่งการประเมินมูลค่าดังกล่าวต้องอาศัยข้อสมมติฐานและการประมาณการบางประการ

นอกจากนี้ ฝ่ายบริหารจำเป็นต้องสอบทานการด้อยค่าของที่ดิน อาคารและอุปกรณ์ในแต่ละช่วงเวลาและบันทึกขาดทุนจากการด้อยค่าหากคาดว่ามูลค่าที่คาดว่าจะได้รับคืนต่ำกว่ามูลค่าตามบัญชีของสินทรัพย์นั้น ในการนี้ฝ่ายบริหารจำเป็นต้องใช้ดุลยพินิจที่เกี่ยวข้องกับการคาดการณ์รายได้และค่าใช้จ่ายในอนาคตซึ่งเกี่ยวข้องกับสินทรัพย์นั้น

### ผลประโยชน์หลังจากออกจากงานของพนักงานตามโครงการผลประโยชน์

หนี้สินตามโครงการผลประโยชน์หลังจากออกจากงานของพนักงาน ประมาณขึ้นตามหลักคณิตศาสตร์ประกันภัย ซึ่งต้องอาศัยข้อสมมติฐานต่าง ๆ ในการประมาณการนั้น เช่น อัตราคิดลด อัตราการขึ้นเงินเดือนในอนาคต อัตราการเปลี่ยนแปลงในจำนวนพนักงาน เป็นต้น

## 7. รายการธุรกิจกับกิจการที่เกี่ยวข้องกัน

ในระหว่างปี บริษัทฯ และบริษัทย่อยมีรายการธุรกิจที่สำคัญกับบุคคลหรือกิจการที่เกี่ยวข้องกัน รายการธุรกิจดังกล่าวเป็นไปตามเงื่อนไขทางการค้าและเกณฑ์ตามที่ตกลงกันระหว่างบริษัทฯ และบุคคลหรือกิจการที่เกี่ยวข้องกันเหล่านั้น ซึ่งเป็นไปตามปกติธุรกิจโดยสามารถสรุปได้ดังนี้

(หน่วย: พันบาท)

	งบการเงินรวม		งบการเงินเฉพาะกิจการ		นโยบายการกำหนดราคา
	2556	2555	2556	2555	
<b>รายการธุรกิจกับบริษัทย่อย</b>					
(ตัดออกจากงบการเงินรวมแล้ว)					
ขายสินค้า	-	-	102,600	129,948	ราคาเทียบเคียงกับราคาตลาด
รายได้อื่น	-	-	1,237	1,451	ราคาตามที่ตกลงกัน
ซื้อสินค้า	-	-	80	442	ราคาเทียบเคียงกับราคาตลาด
ซื้อทรัพย์สิน	-	-	87	7,214	ราคาเทียบเคียงกับราคาตลาด
ค่าใช้จ่ายอื่น	-	-	280	202	ราคาเทียบเคียงกับราคาตลาด
<b>รายการธุรกิจกับบริษัทที่เกี่ยวข้องกัน</b>					
ค่าเช่าจ่าย	2,651	2,838	2,150	2,150	ราคาตามสัญญา (ซึ่งเทียบเคียงกับราคาตลาด)
ค่าใช้จ่ายอื่น	362	384	321	317	ราคาตามที่ตกลงกัน

ยอดคงค้างระหว่างบริษัทฯและกิจการที่เกี่ยวข้องกัน ณ วันที่ 31 ธันวาคม 2556 และ 2555 มีรายละเอียดดังนี้

	(หน่วย: พันบาท)			
	งบการเงินรวม		งบการเงินเฉพาะกิจการ	
	2556	2555	2556	2555
<b>ลูกหนี้การค้าและลูกหนี้อื่น - กิจการที่เกี่ยวข้องกัน (หมายเหตุ 9)</b>				
<i>บริษัทย่อย</i>				
บริษัท ยูเนี่ยน อินทราโก้ จำกัด (มหาชน)	-	-	3,500	2,855
บริษัท ไลออน เอเชีย (ไทยแลนด์) จำกัด	-	-	41,816	40,299
บริษัท ยูเคมเทค จำกัด	-	-	7,584	7,584
<i>กรรมการ</i>	-	350	-	350
<b>รวมลูกหนี้การค้าและลูกหนี้อื่น - กิจการที่เกี่ยวข้องกัน</b>	<b>-</b>	<b>350</b>	<b>52,900</b>	<b>51,088</b>
<b>เจ้าหนี้การค้าและเจ้าหนี้อื่น - กิจการที่เกี่ยวข้องกัน (หมายเหตุ 17)</b>				
<i>บริษัทย่อย</i>				
บริษัท ยูเนี่ยน อินทราโก้ จำกัด (มหาชน)	-	-	51	129
บริษัท ไลออน เอเชีย (ไทยแลนด์) จำกัด	-	-	5,021	5,319
<i>บริษัทที่เกี่ยวข้องกัน</i>				
บริษัท เฟิสท์ทราโก้ จำกัด	458	261	439	198
<i>กรรมการ</i>	457	375	-	-
<b>รวมเจ้าหนี้การค้าและเจ้าหนี้อื่น - กิจการที่เกี่ยวข้องกัน</b>	<b>915</b>	<b>636</b>	<b>5,511</b>	<b>5,646</b>

#### คำตอบแทนกรรมการและผู้บริหาร

ในระหว่างปีสิ้นสุดวันที่ 31 ธันวาคม 2556 บริษัทฯและบริษัทย่อยมีค่าใช้จ่ายเกี่ยวกับเงินเดือน โบนัส และค่าเบี้ยประชุมที่ให้แก่กรรมการและผู้บริหารเป็นจำนวนเงินประมาณ 18.4 ล้านบาท (2555: จำนวน 17.1 ล้านบาท (งบการเงินเฉพาะกิจการ: จำนวน 12.6 ล้านบาท (2555: จำนวน 12.5 ล้านบาท)

#### 8. เงินสดและรายการเทียบเท่าเงินสด

	(หน่วย: พันบาท)			
	งบการเงินรวม		งบการเงินเฉพาะกิจการ	
	2556	2555	2556	2555
เงินสด	360	270	250	200
เงินฝากธนาคาร	328,526	227,949	130,463	57,984
<b>รวม</b>	<b>328,886</b>	<b>228,219</b>	<b>130,713</b>	<b>58,184</b>

ณ วันที่ 31 ธันวาคม 2556 เงินฝากออมทรัพย์ และเงินฝากประจำมีอัตราดอกเบี้ยระหว่างร้อยละ 0.13 - 1.88 ต่อปี (2555: ร้อยละ 0.13 ถึง 0.88 ต่อปี)

9. ลูกหนี้การค้าและลูกหนี้อื่น

(หน่วย: พันบาท)

	งบการเงินรวม		งบการเงินเฉพาะกิจการ	
	2556	2555	2556	2555
<b>ลูกหนี้การค้า - กิจการที่เกี่ยวข้องกัน</b>				
อายุหนี้คงค้างนับจากวันที่ถึงกำหนดชำระ				
ยังไม่ถึงกำหนดชำระ	-	-	36,412	38,566
ค้างชำระไม่เกิน 3 เดือน	-	-	8,904	4,588
<b>รวมลูกหนี้การค้า - กิจการที่เกี่ยวข้องกัน</b>	<b>-</b>	<b>-</b>	<b>45,316</b>	<b>43,154</b>
<b>ลูกหนี้การค้า - กิจการที่ไม่เกี่ยวข้องกัน</b>				
อายุหนี้คงค้างนับจากวันที่ถึงกำหนดชำระ				
ยังไม่ถึงกำหนดชำระ	706,949	707,369	560,135	554,728
ค้างชำระ				
ไม่เกิน 3 เดือน	268,604	223,145	195,116	171,421
3 - 6 เดือน	2,003	442	-	-
6 - 12 เดือน	575	303	-	-
มากกว่า 12 เดือน	786	504	242	484
<b>รวม</b>	<b>978,917</b>	<b>931,763</b>	<b>755,493</b>	<b>726,633</b>
บวก: ลูกหนี้เช็คคืน	1,167	4,091	973	3,897
<b>รวมลูกหนี้การค้า - กิจการที่ไม่เกี่ยวข้องกัน</b>	<b>980,084</b>	<b>935,854</b>	<b>756,466</b>	<b>730,530</b>
<b>รวมลูกหนี้การค้า</b>	<b>980,084</b>	<b>935,854</b>	<b>801,782</b>	<b>773,684</b>
หัก: ค่าเผื่อหนี้สงสัยจะสูญ	(1,451)	(4,475)	(1,059)	(4,281)
<b>รวมลูกหนี้การค้า - สุทธิ</b>	<b>978,633</b>	<b>931,379</b>	<b>800,723</b>	<b>769,403</b>
<b>ลูกหนี้อื่น</b>				
ลูกหนี้อื่นกิจการที่เกี่ยวข้องกัน	-	350	7,584	7,934
ลูกหนี้อื่นกิจการที่ไม่เกี่ยวข้องกัน	1,966	649	-	-
<b>รวมลูกหนี้อื่น</b>	<b>1,966</b>	<b>999</b>	<b>7,584</b>	<b>7,934</b>
<b>รวมลูกหนี้การค้าและลูกหนี้อื่น - สุทธิ</b>	<b>980,599</b>	<b>932,378</b>	<b>808,307</b>	<b>777,337</b>

## 10. สินค้าคงเหลือ

(หน่วย: พันบาท)

	งบการเงินรวม					
	ราคาทุน		รายการปรับลดราคาทุนให้ เป็นมูลค่าสุทธิที่จะได้รับ		สินค้านำคงเหลือ-สุทธิ	
	2556	2555	2556	2555	2556	2555
สินค้าสำเร็จรูป	405,997	399,770	(656)	(11,924)	405,341	387,846
วัตถุดิบ	4,768	2,400	-	-	4,768	2,400
สินค้าระหว่างทาง	47,963	144,374	-	-	47,963	144,374
ภาชนะบรรจุและหีบห่อ	287	1,390	-	-	287	1,390
รวม	<u>459,015</u>	<u>547,934</u>	<u>(656)</u>	<u>(11,924)</u>	<u>458,359</u>	<u>536,010</u>

(หน่วย: พันบาท)

	งบการเงินเฉพาะกิจการ					
	ราคาทุน		รายการปรับลดราคาทุนให้ เป็นมูลค่าสุทธิที่จะได้รับ		สินค้านำคงเหลือ - สุทธิ	
	2556	2555	2556	2555	2556	2555
สินค้าสำเร็จรูป	281,074	242,066	(197)	(2,796)	280,877	239,270
สินค้าระหว่างทาง	7,320	133,027	-	-	7,320	133,027
ภาชนะบรรจุและหีบห่อ	-	4,600	-	-	-	4,600
รวม	<u>288,394</u>	<u>379,693</u>	<u>(197)</u>	<u>(2,796)</u>	<u>288,197</u>	<u>376,897</u>

## 11. สินทรัพย์หมุนเวียนอื่น

(หน่วย: พันบาท)

	งบการเงินรวม		งบการเงินเฉพาะกิจการ	
	2556	2555	2556	2555
ลูกหนี้กรมสรรพากร	11,319	14,956	1,438	5,446
ค่าใช้จ่ายจ่ายล่วงหน้า	2,358	1,588	988	1,138
ภาษีซื้อที่ยังไม่ถึงกำหนดชำระ	2,677	4,669	2,296	3,568
อื่นๆ	1,535	1,147	4	98
รวมสินทรัพย์หมุนเวียนอื่น	<u>17,889</u>	<u>22,360</u>	<u>4,726</u>	<u>10,250</u>



## 12. เงินลงทุนในหลักทรัพย์เพื่อขาย

(หน่วย: พันบาท)

ประเภท	งบการเงินรวม					
	ราคาทุน		กำไรที่ยังไม่เกิดขึ้นจากการเปลี่ยนแปลงมูลค่าเงินลงทุน		มูลค่าตามบัญชี	
	2556	2555	2556	2555	2556	2555
หลักทรัพย์ในความต้องการของตลาด	21,283	-	345	-	21,628	-
รวม	21,283	-	345	-	21,628	-

## 13. เงินลงทุนในบริษัทย่อย

เงินลงทุนในบริษัทย่อยตามที่แสดงในงบการเงินเฉพาะกิจการ มีรายละเอียดดังต่อไปนี้

(หน่วย: พันบาท)

บริษัท	งบการเงินเฉพาะกิจการ									
	ทุนเรียกชำระแล้ว		สัดส่วนเงินลงทุน		ราคาทุน		ค่าเผื่อการด้อยค่าของเงินลงทุน		มูลค่าตามบัญชีตามวิธีราคาทุน - สุทธิ	
	2556	2555	2556	2555	2556	2555	2556	2555	2556	2555
บริษัท ยูเนี่ยน อินทราโก้ จำกัด			(ร้อยละ)	(ร้อยละ)						
(มหาชน)	212,333	130,000	59.99	59.99	77,993	77,993	-	-	77,993	77,993
บริษัท ไดอ้อน เอเชีย										
(ไทยแลนด์) จำกัด	15,000	15,000	100.00	100.00	15,000	15,000	-	-	15,000	15,000
บริษัท ยูเคมเทค จำกัด	8,750	8,750	100.00	100.00	8,750	8,750	(5,974)	-	2,776	8,750
Multi Cross Operation Limited	-	1,169	-	100.00	-	1,169	-	-	-	1,169
รวม					101,743	102,912	(5,974)	-	95,769	102,912

13.1 เงินลงทุนในบริษัทย่อย - บริษัท ยูเนี่ยน อินทราโก้ จำกัด (มหาชน)

ที่ประชุมสามัญประจำปีผู้ถือหุ้นของบริษัทย่อยเมื่อวันที่ 23 เมษายน 2556 และที่ประชุมวิสามัญผู้ถือหุ้นของบริษัทย่อยเมื่อวันที่ 9 ธันวาคม 2556 ได้มีมติเห็นชอบให้บริษัทย่อยเพิ่ม/ลดทุนจดทะเบียนจากเดิม 130 ล้านบาท (หุ้นสามัญ 130 ล้านหุ้น มูลค่าหุ้นละ 1 บาท) เป็น 212.3 ล้านบาท (หุ้นสามัญจำนวน 212.3 ล้านหุ้น มูลค่าที่ตราไว้หุ้นละ 1 บาท) เพื่อรองรับการจ่ายหุ้นปันผลในระหว่างปี

ในระหว่างปีสิ้นสุดวันที่ 31 ธันวาคม 2556 บริษัทฯ ได้รับเงินสดปันผลเป็นจำนวนรวม 5.6 ล้านบาท และได้รับหุ้นปันผลจำนวนรวม 49.4 ล้านหุ้นจากบริษัท ยูเนี่ยน อินทราโก้ จำกัด (มหาชน) ซึ่งเป็นบริษัทย่อย (2555: รับเงินสดปันผล 8.6 ล้านบาท)

13.2 เงินลงทุนในบริษัทย่อย - บริษัท ยูเคมเทค จำกัด

เมื่อวันที่ 14 สิงหาคม 2556 ที่ประชุมคณะกรรมการบริษัทฯ ครั้งที่ 4/2556 ได้มีมติอนุมัติให้ดำเนินการเลิกบริษัทย่อยแห่งหนึ่ง คือ บริษัท ยูเคมเทค จำกัด ซึ่งฝ่ายบริหารอยู่ในระหว่างการดำเนินการเพื่อเลิกบริษัทย่อยตามขั้นตอนที่กฎหมายกำหนด

13.3 เงินลงทุนในบริษัทย่อย - บริษัท Multi Cross Operation Limited

บริษัท Multi Cross Operation Limited ซึ่งเป็นบริษัทย่อยที่จัดตั้งขึ้นในเขตบริหารพิเศษฮ่องกงแห่งสาธารณรัฐประชาชนจีน ได้จดทะเบียนเลิกกิจการเมื่อวันที่ 3 กันยายน 2556 โดยเมื่อวันที่ 12 กันยายน 2556 บริษัทย่อยดังกล่าวได้ชำระคืนทุนให้แก่บริษัทฯ เป็นจำนวน 0.24 ล้านเหรียญฮ่องกงดอลลาร์ หรือเทียบเท่า 0.9 ล้านบาท ปัจจุบันบริษัทย่อยดังกล่าวชำระบัญชีเสร็จเรียบร้อยแล้ว

14. อสังหาริมทรัพย์เพื่อการลงทุน / ที่ดินรอการพัฒนา

บริษัทฯ ได้ซื้อที่ดินจากบริษัทที่เกี่ยวข้องกันเพื่อใช้เป็นศูนย์การวิจัยในอนาคต ซึ่งที่ดินรอพัฒนาดังกล่าวประเมินราคาโดยใช้ราคาตลาดตามรายงานของผู้ประเมินอิสระซึ่งได้รับความเห็นชอบจากสำนักงานคณะกรรมการกำกับหลักทรัพย์และตลาดหลักทรัพย์ลงวันที่ 10 มกราคม 2555 ซึ่งมีราคาประเมินจำนวน 13.96 ล้านบาท

ในระหว่างไตรมาสที่สามของปี 2555 ผู้บริหารของบริษัทฯ ได้เปลี่ยนวัตถุประสงค์การใช้ที่ดินดังกล่าวโดยมีแผนในการพัฒนาที่ดินเพื่อจัดสรรและขายต่อไป บริษัทฯ จึงแสดงรายการที่ดินดังกล่าวเป็นอสังหาริมทรัพย์เพื่อการลงทุน