


รายงานประจำปี 2555

บริษัท ยูเนี่ยน ปิโตรเคมีคอล จำกัด (มหาชน)



บริษัท ยูเนี่ยน ปีโตรเคมีคอล จำกัด (มหาชน) และบริษัทย่อย
รายงาน และ งบการเงินรวม
31 ธันวาคม 2555

Ernst & Young

 **ERNST & YOUNG**

รายงานของผู้สอบบัญชีรับอนุญาต

เสนอต่อผู้ถือหุ้นของบริษัท ยูเนี่ยน ปีโตรเคมีคอล จำกัด (มหาชน)

ข้าพเจ้าได้ตรวจสอบงบการเงินรวมของบริษัท ยูเนี่ยน ปีโตรเคมีคอล จำกัด (มหาชน) และบริษัทย่อย ซึ่งประกอบด้วย งบแสดงฐานะการเงินรวม ณ วันที่ 31 ธันวาคม 2555 งบกำไรขาดทุนเบ็ดเสร็จรวม งบแสดงการเปลี่ยนแปลงส่วนของผู้ถือหุ้นรวมและงบกระแสเงินสดรวมสำหรับปีสิ้นสุดวันเดียวกัน รวมถึงหมายเหตุสรุปนโยบายการบัญชีที่สำคัญและหมายเหตุเรื่องอื่น ๆ และได้ตรวจสอบงบการเงินเฉพาะกิจการของบริษัท ยูเนี่ยน ปีโตรเคมีคอล จำกัด (มหาชน) ด้วยเช่นกัน

ความรับผิดชอบของผู้บริหารต่องบการเงิน

ผู้บริหารเป็นผู้รับผิดชอบในการจัดทำและการนำเสนองบการเงินเหล่านี้ โดยถูกต้องตามที่ควรตามมาตรฐานการรายงานทางการเงินและรับผิดชอบเกี่ยวกับการควบคุมภายในที่ผู้บริหารพิจารณาว่าจำเป็นเพื่อให้สามารถจัดทำงบการเงินที่ปราศจากการแสดงข้อมูลที่ขัดต่อข้อเท็จจริงอันเป็นสาระสำคัญไม่ว่าจะเกิดจากการทุจริตหรือข้อผิดพลาด

ความรับผิดชอบของผู้สอบบัญชี

ข้าพเจ้าเป็นผู้รับผิดชอบในการแสดงความเห็นต่องบการเงินดังกล่าวจากผลการตรวจสอบของข้าพเจ้า ข้าพเจ้าได้ปฏิบัติตามตรวจสอบตามมาตรฐานการสอบบัญชี ซึ่งกำหนดให้ข้าพเจ้าปฏิบัติตามข้อกำหนดด้านจรรยาบรรณ รวมถึงวางแผนและปฏิบัติตามตรวจสอบเพื่อให้ได้ความเชื่อมั่นอย่างสมเหตุสมผลว่า งบการเงินปราศจากการแสดงข้อมูลที่ขัดต่อข้อเท็จจริงอันเป็นสาระสำคัญหรือไม่

การตรวจสอบรวมถึงการใช้วิธีการตรวจสอบเพื่อให้ได้มาซึ่งหลักฐานการสอบบัญชีเกี่ยวกับจำนวนเงิน และการเปิดเผยข้อมูลในงบการเงิน วิธีการตรวจสอบที่เลือกใช้ขึ้นอยู่กับดุลยพินิจของผู้สอบบัญชี ซึ่งรวมถึงการประเมินความเสี่ยงจากการแสดงข้อมูลที่ขัดต่อข้อเท็จจริงอันเป็นสาระสำคัญของงบการเงินไม่ว่าจะเกิดจากการทุจริตหรือข้อผิดพลาด ในการประเมินความเสี่ยงดังกล่าว ผู้สอบบัญชีพิจารณาการควบคุมภายในที่เกี่ยวข้องกับการจัดทำและการนำเสนองบการเงิน โดยถูกต้องตามที่ควรของกิจการ เพื่อออกแบบวิธีการตรวจสอบที่เหมาะสมกับสถานการณ์ แต่ไม่ใช่เพื่อวัตถุประสงค์ในการแสดงความเห็นต่อประสิทธิภาพของการควบคุมภายในของกิจการ การตรวจสอบรวมถึงการประเมินความเหมาะสมของนโยบายการบัญชีที่ผู้บริหารใช้และความสมเหตุสมผลของประมาณการทางบัญชีที่จัดทำขึ้นโดยผู้บริหาร รวมทั้งการประเมินการนำเสนองบการเงินโดยรวม

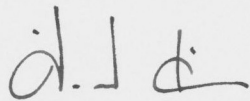
ข้าพเจ้าเชื่อว่าหลักฐานการสอบบัญชีที่ข้าพเจ้าได้รับเพียงพอและเหมาะสมเพื่อใช้เป็นเกณฑ์ในการแสดง
ความเห็นของข้าพเจ้า

ความเห็น

ข้าพเจ้าเห็นว่างบการเงินข้างต้นนี้แสดงฐานะการเงิน ณ วันที่ 31 ธันวาคม 2555 ผลการดำเนินงานและกระแส
เงินสดสำหรับปีสิ้นสุดวันเดียวกันของบริษัท ยูเนี่ยน ปีโตรเคมีคอล จำกัด (มหาชน) และบริษัทย่อย และ
เฉพาะของบริษัท ยูเนี่ยน ปีโตรเคมีคอล จำกัด (มหาชน) โดยถูกต้องตามที่ควรในสาระสำคัญตามมาตรฐาน
การรายงานทางการเงิน

เรื่องอื่น

งบการเงินของบริษัท ยูเนี่ยน ปีโตรเคมีคอล จำกัด (มหาชน) และบริษัทย่อย สำหรับปีสิ้นสุดวันที่ 31
ธันวาคม 2554 ตรวจสอบโดยผู้สอบบัญชีท่านอื่น ซึ่งแสดงความเห็นอย่างไม่มีเงื่อนไขตามรายงานลงวันที่ 27
กุมภาพันธ์ 2555



ศิราภรณ์ เอื้ออนันต์กุล

ผู้สอบบัญชีรับอนุญาต เลขทะเบียน 3844

บริษัท สำนักงาน เอ็นส์ที แอนด์ ยัง จำกัด

กรุงเทพฯ: 20 กุมภาพันธ์ 2556

บริษัท ยูเนี่ยน ปิโตรเคมีคอล จำกัด (มหาชน) และบริษัทย่อย

งบแสดงฐานะการเงิน

ณ วันที่ 31 ธันวาคม 2555

(หน่วย: บาท)

หมายเหตุ	งบการเงินรวม		งบการเงินเฉพาะกิจการ	
	2555	2554	2555	2554
สินทรัพย์				
สินทรัพย์หมุนเวียน				
เงินสดและรายการเทียบเท่าเงินสด	6	228,219,370	144,824,392	58,183,649
ลูกหนี้การค้าและลูกหนี้อื่น	7, 8	932,378,488	817,574,795	777,337,397
สินค้าคงเหลือ	9	536,009,693	456,813,476	376,897,471
สินทรัพย์หมุนเวียนอื่น	10	22,359,789	22,391,537	10,249,868
รวมสินทรัพย์หมุนเวียน		1,718,967,340	1,441,604,200	1,222,668,385
สินทรัพย์ไม่หมุนเวียน				
เงินลงทุนในบริษัทย่อย	11	-	-	102,911,800
อสังหาริมทรัพย์เพื่อการลงทุน	12	13,959,000	-	13,959,000
ที่ดิน อาคารและอุปกรณ์	13	179,766,041	183,804,692	77,774,352
ที่ดินรอการพัฒนา	12	-	13,959,000	-
สินทรัพย์ไม่หมุนเวียนอื่น		3,842,857	5,508,516	2,785,676
รวมสินทรัพย์ไม่หมุนเวียน		197,567,898	203,272,208	197,430,828
รวมสินทรัพย์		1,916,535,238	1,644,876,408	1,420,099,213

หมายเหตุประกอบงบการเงินเป็นส่วนหนึ่งของงบการเงินนี้

บริษัท ยูเนี่ยน ปีโตรเคมีคอล จำกัด (มหาชน) และบริษัทย่อย

งบแสดงฐานะการเงิน (ต่อ)

ณ วันที่ 31 ธันวาคม 2555

(หน่วย: บาท)

หมายเหตุ	งบการเงินรวม		งบการเงินเฉพาะกิจการ		
	2555	2554	2555	2554	
หนี้สินและส่วนของผู้ถือหุ้น					
หนี้สินหมุนเวียน					
เงินเบิกเกินบัญชีและเงินกู้ยืมระยะสั้น					
จากสถาบันการเงิน	14	646,849,707	570,673,428	412,825,904	313,309,068
เจ้าหนี้การค้าและเจ้าหนี้อื่น	15	545,270,298	427,573,871	492,609,226	373,313,843
ส่วนของหนี้สินตามสัญญาเช่าซื้อและสัญญาเช่าการเงิน					
ที่ถึงกำหนดชำระภายในหนึ่งปี	16	1,144,121	2,552,646	-	1,378,360
ภาษีเงินได้ค้างจ่าย		18,737,513	11,040,223	9,329,053	8,156,093
หนี้สินหมุนเวียนอื่น		1,709,471	1,084,471	354,991	425,528
รวมหนี้สินหมุนเวียน		1,213,711,110	1,012,924,639	915,119,174	696,582,892
หนี้สินไม่หมุนเวียน					
หนี้สินตามสัญญาเช่าซื้อและสัญญาเช่าการเงิน - สุทธิจาก					
ส่วนที่ถึงกำหนดชำระภายในหนึ่งปี	16	174,341	1,318,450	-	-
สำรองผลประโยชน์ระยะยาวของพนักงาน	17	4,358,107	4,256,651	4,216,120	4,132,937
รวมหนี้สินไม่หมุนเวียน		4,532,448	5,575,101	4,216,120	4,132,937
รวมหนี้สิน		1,218,243,558	1,018,499,740	919,335,294	700,715,829

หมายเหตุประกอบงบการเงินเป็นส่วนหนึ่งของงบการเงินนี้

บริษัท ยูเนี่ยน ปิโตรเคมีคอลล จำกัด (มหาชน) และบริษัทย่อย
 งบแสดงฐานะการเงิน (ต่อ)
 ณ วันที่ 31 ธันวาคม 2555

(หน่วย: บาท)

หมายเหตุ	งบการเงินรวม		งบการเงินเฉพาะกิจการ	
	2555	2554	2555	2554
ส่วนของผู้ถือหุ้น				
ทุนเรือนหุ้น				
ทุนจดทะเบียน				
หุ้นสามัญ 825,000,000 หุ้น มูลค่าหุ้นละ 0.25 บาท	206,250,000	206,250,000	206,250,000	206,250,000
ทุนออกจำหน่ายและชำระเต็มมูลค่าแล้ว				
19				
หุ้นสามัญ 666,635,500 หุ้น มูลค่าหุ้นละ 0.25 บาท				
(2554: หุ้นสามัญ 660,000,500 หุ้น มูลค่าหุ้นละ 0.25 บาท)	166,658,875	165,000,125	166,658,875	165,000,125
ส่วนเกินมูลค่าหุ้นสามัญ	48,338,875	46,680,125	48,338,875	46,680,125
เงินรับล่วงหน้าค่าหุ้นสามัญ	6,630,000	3,317,500	6,630,000	3,317,500
กำไรสะสม				
จัดสรรแล้ว - ดำรงตามกฎหมาย	21	20,625,000	20,625,000	20,625,000
ยังไม่ได้จัดสรร		331,710,141	281,123,478	246,653,057
องค์ประกอบอื่นของส่วนของผู้ถือหุ้น		14,151,881	14,213,267	11,858,112
ส่วนของผู้ถือหุ้นของบริษัทฯ	588,114,772	530,959,495	500,763,919	456,802,080
ส่วนของผู้มีส่วนได้เสียที่ไม่มีอำนาจควบคุมของบริษัทย่อย	110,176,908	95,417,173	-	-
รวมส่วนของผู้ถือหุ้น	698,291,680	626,376,668	500,763,919	456,802,080
รวมหนี้สินและส่วนของผู้ถือหุ้น	1,916,535,238	1,644,876,408	1,420,099,213	1,157,517,909
	-	-	-	-

หมายเหตุประกอบงบการเงินเป็นส่วนหนึ่งของงบการเงินนี้

กรรมการ

บริษัท ยูเนี่ยน ปีโตรเคมีคอล จำกัด (มหาชน) และบริษัทย่อย
งบกำไรขาดทุนเบ็ดเสร็จ
สำหรับปีสิ้นสุดวันที่ 31 ธันวาคม 2555

(หน่วย: บาท)

หมายเหตุ	งบการเงินรวม		งบการเงินเฉพาะกิจการ	
	2555	2554	2555	2554
กำไรขาดทุน:				
รายได้				
รายได้จากการขาย	3,615,445,862	3,259,624,155	2,828,708,732	2,637,727,711
รายได้อื่น				
เงินปันผลรับ	11	-	8,579,230	15,832,579
กำไรจากอัตราแลกเปลี่ยน	13,775,911	-	4,265,392	385,691
กำไรจากการจำหน่ายสินทรัพย์ถาวร	-	2,572,591	-	1,040,470
อื่นๆ	9,112,362	4,655,575	3,251,875	2,993,656
รวมรายได้	3,638,334,135	3,266,852,321	2,844,805,229	2,657,980,107
ค่าใช้จ่าย				
ต้นทุนขาย	3,191,179,943	2,821,408,167	2,529,398,199	2,320,284,532
ค่าใช้จ่ายในการขาย	87,651,690	78,375,905	54,935,920	49,193,909
ค่าใช้จ่ายในการบริหาร	159,475,889	147,905,289	119,072,272	106,466,854
รวมค่าใช้จ่าย	3,438,307,522	3,047,689,361	2,703,406,391	2,475,945,295
กำไรก่อนค่าใช้จ่ายทางการเงินและค่าใช้จ่ายภาษีเงินได้	200,026,613	219,162,960	141,398,838	182,034,812
ค่าใช้จ่ายทางการเงิน	(21,752,977)	(17,659,421)	(15,268,224)	(12,469,167)
กำไรก่อนค่าใช้จ่ายภาษีเงินได้	178,273,636	201,503,539	126,130,614	169,565,645
ค่าใช้จ่ายภาษีเงินได้	(47,211,073)	(44,793,279)	(28,803,380)	(32,330,016)
กำไรสำหรับปี	131,062,563	156,710,260	97,327,234	137,235,629
กำไรขาดทุนเบ็ดเสร็จอื่น:				
ผลต่างของอัตราแลกเปลี่ยนจากการแปลงค่าบการเงิน				
ที่เป็นเงินตราต่างประเทศ	(61,386)	77,205	-	-
กำไรขาดทุนเบ็ดเสร็จอื่นสำหรับปี	(61,386)	77,205	-	-
กำไรขาดทุนเบ็ดเสร็จรวมสำหรับปี	131,001,177	156,787,465	97,327,234	137,235,629

หมายเหตุประกอบงบการเงินเป็นส่วนหนึ่งของงบการเงินนี้

บริษัท ยูเนี่ยน ปีโตรเคมีคอล จำกัด (มหาชน) และบริษัทย่อย
งบกำไรขาดทุนเบ็ดเสร็จ (ต่อ)
สำหรับปีสิ้นสุดวันที่ 31 ธันวาคม 2555

(หน่วย: บาท)

หมายเหตุ	งบการเงินรวม		งบการเงินเฉพาะกิจการ	
	2555	2554	2555	2554
การแบ่งปันกำไร				
ส่วนที่เป็นของผู้ถือหุ้นของบริษัทฯ	110,582,058	151,339,256	97,327,234	137,235,629
ส่วนที่เป็นของผู้มีส่วนได้เสียที่ไม่มีอำนาจควบคุมของบริษัทย่อย	20,480,505	5,371,004		
	<u>131,062,563</u>	<u>156,710,260</u>		
การแบ่งปันกำไรขาดทุนเบ็ดเสร็จรวม				
ส่วนที่เป็นของผู้ถือหุ้นของบริษัทฯ	110,520,672	151,416,461	97,327,234	137,235,629
ส่วนที่เป็นของผู้มีส่วนได้เสียที่ไม่มีอำนาจควบคุมของบริษัทย่อย	20,480,505	5,371,004		
	<u>131,001,177</u>	<u>156,787,465</u>		
กำไรต่อหุ้น	23			
กำไรต่อหุ้นขั้นพื้นฐาน				
กำไรส่วนที่เป็นของผู้ถือหุ้นของบริษัทฯ	0.166	0.229	0.146	0.208
กำไรต่อหุ้นปรับลด				
กำไรส่วนที่เป็นของผู้ถือหุ้นของบริษัทฯ	0.142	0.194	0.125	0.176

หมายเหตุประกอบงบการเงินเป็นส่วนหนึ่งของงบการเงินนี้

บริษัท ยูนิยาม ปีโตรเคมีคอล จำกัด (มหาชน) และบริษัทย่อย

งบกระแสเงินสด

สำหรับปีสิ้นสุดวันที่ 31 ธันวาคม 2555

(หน่วย: บาท)

	งบการเงินรวม		งบการเงินเฉพาะกิจการ	
	2555	2554	2555	2554
กระแสเงินสดจากกิจกรรมดำเนินงาน				
กำไรก่อนภาษี	178,273,636	201,503,539	126,130,614	169,565,645
รายการปรับกระทบยอดกำไรก่อนภาษีเป็นเงินสดรับ (จ่าย)				
จากกิจกรรมดำเนินงาน				
ค่าเสื่อมราคาและค่าตัดจำหน่าย	22,034,422	22,489,562	12,319,765	12,918,230
ค่าเผื่อนี้สงสัยจะสูญ (โอนกลับค่าเผื่อนี้สงสัยจะสูญ)	(981,927)	1,217,148	(1,094,796)	1,136,380
การปรับลดสินค้าคงเหลือเป็นมูลค่าสุทธิที่จะได้รับ	9,884,711	770,138	885,140	805,927
กำไรจากการจำหน่ายสินทรัพย์ถาวร	(79,639)	(2,572,591)	-	(1,040,470)
ตัดจำหน่ายสินทรัพย์ถาวร	1,340,113	-	-	-
สำรองผลประโยชน์ระยะยาวของพนักงาน	101,456	666,134	83,183	616,433
(กำไร) ขาดทุนจากอัตราแลกเปลี่ยนที่ยังไม่เกิดขึ้นจริง	(3,291,878)	8,207,496	(673,023)	(1,177,835)
รายได้เงินปันผล	-	-	(8,579,230)	(15,832,579)
ค่าใช้จ่ายดอกเบี้ย	21,752,977	17,659,421	15,268,224	12,469,167
กำไรจากการดำเนินงานก่อนการเปลี่ยนแปลงในสินทรัพย์				
และหนี้สินดำเนินงาน	229,033,871	249,940,847	144,339,877	179,460,898
สินทรัพย์ดำเนินงาน (เพิ่มขึ้น) ลดลง				
ลูกหนี้การค้าและลูกหนี้อื่น	(113,841,793)	(137,965,900)	(69,394,306)	(100,525,900)
สินค้าคงเหลือ	(89,080,928)	(76,678,801)	(184,534,499)	42,536,940
สินทรัพย์หมุนเวียนอื่น	497,374	(10,443,314)	(3,421,176)	(5,467,761)
สินทรัพย์ไม่หมุนเวียนอื่น	1,567,633	(83,854)	21,610	22,375
หนี้สินดำเนินงานเพิ่มขึ้น (ลดลง)				
เจ้าหนี้การค้าและเจ้าหนี้อื่น	118,085,212	(70,753,788)	119,774,426	(68,872,234)
หนี้สินหมุนเวียนอื่น	624,999	643,001	(70,537)	(243,541)
เงินสดจาก (ใช้ไปใน) กิจกรรมดำเนินงาน	146,886,368	(45,341,809)	6,715,395	46,910,777
จ่ายดอกเบี้ย	(21,092,273)	(17,142,682)	(15,148,450)	(12,230,442)
จ่ายภาษีเงินได้	(39,979,409)	(47,126,773)	(27,630,420)	(33,185,089)
เงินสดสุทธิจาก (ใช้ไปใน) กิจกรรมดำเนินงาน	85,814,686	(109,611,264)	(36,063,475)	1,495,246

หมายเหตุประกอบงบการเงินเป็นส่วนหนึ่งของงบการเงินนี้

บริษัท ยูนิคอน ปิโตรเคมีคอล จำกัด (มหาชน) และบริษัทย่อย

งบกระแสเงินสด (ต่อ)

สำหรับปีสิ้นสุดวันที่ 31 ธันวาคม 2555

(หน่วย: บาท)

หมายเหตุ	งบการเงินรวม		งบการเงินเฉพาะกิจการ	
	2555	2554	2555	2554
กระแสเงินสดจากกิจกรรมลงทุน				
ซื้อสินทรัพย์ถาวร	(19,243,489)	(17,562,604)	(4,141,124)	(12,283,898)
ซื้อโปรแกรมคอมพิวเตอร์	-	(126,275)	-	(146,175)
เงินสดรับจากการจำหน่ายสินทรัพย์ถาวร	85,271	6,933,272	-	5,064,113
เงินปันผลรับจากบริษัทย่อย	-	-	8,579,230	15,832,579
ลงทุนในบริษัทย่อย	-	-	(7,500,000)	(1,127,375)
เงินสดสุทธิจาก (ใช้ไปใน) กิจกรรมลงทุน	(19,158,218)	(10,755,607)	(3,061,894)	7,339,244
กระแสเงินสดจากกิจกรรมจัดหาเงิน				
เงินเบิกเกินบัญชีและเงินกู้ยืมระยะสั้นจาก				
สถาบันการเงินเพิ่มขึ้น	78,795,265	151,877,673	99,516,233	37,889,980
จ่ายชำระเจ้าหนี้ค่าสินทรัพย์	-	-	-	(1,373,901)
จ่ายชำระหนี้สินตามสัญญาเช่าซื้อและสัญญาเช่าการเงิน	(3,189,152)	(5,234,240)	(1,468,268)	(4,112,545)
เงินสดรับจากส่วนของผู้มีส่วนได้เสียที่				
ไม่มีอำนาจควบคุมของบริษัทย่อย	-	88,449,072	-	-
จ่ายเงินปันผล	(65,436,217)	(26,399,656)	(59,830,678)	(26,399,656)
เงินรับล่วงหน้าค่าหุ้นสามัญ	6,630,000	3,317,500	6,630,000	3,317,500
เงินสดสุทธิจากกิจกรรมจัดหาเงิน	16,799,896	212,010,349	44,847,287	9,321,378
ผลต่างจากการแปลงค่าทางการเงินเพิ่มขึ้น (ลดลง)				
	(61,386)	77,205	-	-
เงินสดและรายการเทียบเท่าเงินสดเพิ่มขึ้นสุทธิ	83,394,978	91,720,683	5,721,918	18,155,868
เงินสดและรายการเทียบเท่าเงินสดต้นปี	144,824,392	53,103,709	52,461,731	34,305,863
เงินสดและรายการเทียบเท่าเงินสดปลายปี	228,219,370	144,824,392	58,183,649	52,461,731
	-	-	-	-

หมายเหตุประกอบงบการเงินเป็นส่วนหนึ่งของงบการเงินนี้

บริษัท ยูเนี่ยน ปีโตรเคมีคอล จำกัด (มหาชน) และบริษัทย่อย

หมายเหตุประกอบงบการเงินรวม

สำหรับปีสิ้นสุดวันที่ 31 ธันวาคม 2555

1. ข้อมูลทั่วไป

บริษัท ยูเนี่ยน ปีโตรเคมีคอล จำกัด (มหาชน) (“บริษัทฯ”) เป็นบริษัทมหาชนซึ่งจัดตั้งและมีภูมิลำเนาในประเทศไทย ธุรกิจหลักของบริษัทฯคือการนำเข้า และจำหน่ายเคมีภัณฑ์ ที่อยู่ตามที่ตั้งทะเบียนของบริษัทฯอยู่ที่ 728 อาคารยูเนี่ยนเฮาส์ ถนนบรมราชชนนี แขวงบางบำหรุ เขตบางพลัด กรุงเทพมหานคร

2. เกณฑ์ในการจัดทำงบการเงิน

2.1 งบการเงินนี้จัดทำขึ้นตามมาตรฐานการบัญชีที่กำหนดในพระราชบัญญัติวิชาชีพบัญชี พ.ศ. 2547 โดยแสดงรายการในงบการเงินตามข้อกำหนดในประกาศกรมพัฒนาธุรกิจการค้าลงวันที่ 28 กันยายน 2554 ออกตามความในพระราชบัญญัติการบัญชี พ.ศ. 2543

งบการเงินฉบับภาษาไทยเป็นงบการเงินฉบับที่บริษัทฯใช้เป็นทางการตามกฎหมาย งบการเงินฉบับภาษาอังกฤษแปลจากงบการเงินฉบับภาษาไทยนี้

งบการเงินนี้ได้จัดทำขึ้นโดยใช้เกณฑ์ราคาทุนเดิมเว้นแต่จะเปิดเผยเป็นอย่างอื่นในนโยบายการบัญชี

2.2 เกณฑ์ในการจัดทำงบการเงินรวม

ก) งบการเงินรวมนี้ได้จัดทำขึ้นโดยรวมงบการเงินของบริษัท ยูเนี่ยน ปีโตรเคมีคอล จำกัด (มหาชน) (ซึ่งต่อไปนี้เรียกว่า “บริษัทฯ”) และบริษัทย่อย (ซึ่งต่อไปนี้เรียกว่า “บริษัทย่อย”) ดังต่อไปนี้

ชื่อบริษัท	ลักษณะธุรกิจ	จัดตั้งขึ้นใน ประเทศ	อัตราร้อยละ ของการถือหุ้น	
			2555	2554
			ร้อยละ	ร้อยละ
บริษัท ยูเนี่ยน อินทราโก้ จำกัด (มหาชน)	นำเข้าส่งออกและจำหน่าย เคมีภัณฑ์	ไทย	59.99	59.99
บริษัท ไลออน เอเชีย (ไทยแลนด์) จำกัด	จำหน่ายเคมีภัณฑ์ ผลิตภัณฑ์หล่อลื่นและ อุปกรณ์อิเล็กทรอนิกส์	ไทย	99.99	99.99
บริษัท ยูเคมีเทค จำกัด (เดิมชื่อ บริษัท ยูเคมี เอทานอล แอนด์ เอสเตอร์ จำกัด)	ผลิตและจำหน่ายเอทานอล	ไทย	99.99	99.99
Multi Cross Operation Limited	นำเข้าส่งออกและจำหน่าย เคมีภัณฑ์	ฮ่องกง	99.99	99.99

- ข) บริษัทฯ นำงบการเงินของบริษัทย่อยมารวมในการจัดทำงบการเงินรวมตั้งแต่วันที่บริษัทฯ มีอำนาจในการควบคุมบริษัทย่อยจนถึงวันที่บริษัทฯ สิ้นสุดการควบคุมบริษัทย่อยนั้น
 - ค) งบการเงินของบริษัทย่อยได้จัดทำขึ้น โดยใช้นโยบายการบัญชีที่สำคัญเช่นเดียวกันกับของบริษัทฯ
 - ง) สินทรัพย์และหนี้สินตามงบการเงินของบริษัทย่อยซึ่งจัดตั้งในต่างประเทศแปลงค่าเป็นเงินบาท โดยใช้อัตราแลกเปลี่ยน ณ วันสิ้นรอบระยะเวลารายงาน ส่วนรายได้และค่าใช้จ่ายแปลงค่าเป็นเงินบาท โดยใช้อัตราแลกเปลี่ยนถัวเฉลี่ยรายเดือน ผลต่างซึ่งเกิดขึ้นจากการแปลงค่าดังกล่าวได้แสดงไว้เป็นรายการ “ผลต่างจากการแปลงค่างบการเงินที่เป็นเงินตราต่างประเทศ” ในงบแสดงการเปลี่ยนแปลงส่วนของผู้ถือหุ้น
 - จ) ยอดคงค้างระหว่างบริษัทฯ และบริษัทย่อย รายการค้าระหว่างกันที่มีสาระสำคัญได้ถูกตัดออกจากงบการเงินรวมนี้แล้ว
 - ฉ) ส่วนของผู้มีส่วนได้เสียที่ไม่มีอำนาจควบคุม คือ จำนวนกำไรหรือขาดทุนและสินทรัพย์สุทธิของบริษัทย่อยส่วนที่ไม่ได้เป็นของบริษัทฯ และแสดงเป็นรายการแยกต่างหากในส่วนของกำไรหรือขาดทุนรวมและส่วนของผู้ถือหุ้นในงบแสดงฐานะการเงินรวม
- 2.3 บริษัทฯ จัดทำงบการเงินเฉพาะกิจการเพื่อประโยชน์ต่อสาธารณะ โดยแสดงเงินลงทุนในบริษัทย่อยตามวิธีราคาทุน

3. มาตรฐานการบัญชีใหม่ที่ยังไม่มีผลบังคับใช้

สภาวิชาชีพบัญชีได้ออกมาตรฐานการบัญชีฉบับปรับปรุงและมาตรฐานการบัญชีใหม่ซึ่งมีผลบังคับใช้สำหรับรอบระยะเวลาบัญชีที่เริ่มในหรือหลังวันที่ 1 มกราคม 2556 ตามรายละเอียดข้างล่างนี้

มาตรฐานการบัญชี

- | | |
|----------------------------|---|
| ฉบับที่ 12 | ภาษีเงินได้ |
| ฉบับที่ 20 (ปรับปรุง 2552) | การบัญชีสำหรับเงินอุดหนุนจากรัฐบาล และการเปิดเผยข้อมูลเกี่ยวกับความช่วยเหลือจากรัฐบาล |
| ฉบับที่ 21 (ปรับปรุง 2552) | ผลกระทบจากการเปลี่ยนแปลงของอัตราแลกเปลี่ยนเงินตราต่างประเทศ |

มาตรฐานการรายงานทางการเงิน

- | | |
|-----------|------------------|
| ฉบับที่ 8 | ส่วนงานดำเนินงาน |
|-----------|------------------|

การตีความมาตรฐานการบัญชี

- | | |
|------------|--|
| ฉบับที่ 10 | ความช่วยเหลือจากรัฐบาล - กรณีที่ไม่มีความเกี่ยวข้องอย่างเฉพาะเจาะจงกับกิจกรรมดำเนินงาน |
|------------|--|

การตีความมาตรฐานการบัญชี

- ฉบับที่ 21 ภาษีเงินได้ - การได้รับประโยชน์จากสินทรัพย์ที่ไม่ได้คิด
ค่าเสื่อมราคาที่ยังค้างชำระใหม่
- ฉบับที่ 25 ภาษีเงินได้ - การเปลี่ยนแปลงสถานภาพทางภาษีของกิจการ
หรือของผู้ถือหุ้น

ฝ่ายบริหารของบริษัทฯ เชื่อว่ามาตรฐานการบัญชีข้างต้นจะไม่มีผลกระทบต่องบการเงินเมื่อนำมาถือปฏิบัติ ยกเว้นมาตรฐานการบัญชีดังต่อไปนี้

มาตรฐานการบัญชี ฉบับที่ 12 เรื่อง ภาษีเงินได้

มาตรฐานการบัญชีฉบับนี้กำหนดให้กิจการระบุผลแตกต่างชั่วคราวที่เกิดจากความแตกต่างของมูลค่าสินทรัพย์และหนี้สินระหว่างเกณฑ์ทางบัญชีและภาษีอากร เพื่อรับรู้ผลกระทบทางภาษีเป็นสินทรัพย์หรือหนี้สินภาษีเงินได้รอการตัดบัญชีตามหลักเกณฑ์ที่กำหนด ฝ่ายบริหารของบริษัทฯ คาดว่าการนำมาตรฐานการบัญชีดังกล่าวมาใช้ จะมีผลทำให้กำไรสะสมและองค์ประกอบอื่นของส่วนของผู้ถือหุ้นที่ยกมาต้นปี 2556 ของบริษัทฯ และบริษัทย่อยมีจำนวนเพิ่มขึ้นรวมประมาณ 2.9 ล้านบาท (เฉพาะบริษัทฯ: ลดลงจำนวนประมาณ 0.1 ล้านบาท)

นอกจากนี้ สภาวิชาชีพบัญชีได้ออกประกาศสภาวิชาชีพบัญชีฉบับที่ 30/2555 - 34/2555 ซึ่งลงประกาศในราชกิจจานุเบกษาเมื่อวันที่ 17 มกราคม 2556 ให้ใช้แนวปฏิบัติทางบัญชีและการตีความมาตรฐานการบัญชี ดังต่อไปนี้

	<u>วันที่มีผลบังคับใช้</u>
แนวปฏิบัติทางบัญชีเกี่ยวกับการ โอนและการรับ โอนสินทรัพย์ทางการเงิน	1 มกราคม 2556
การตีความมาตรฐานการบัญชี	
ฉบับที่ 29 การเปิดเผยข้อมูลของข้อตกลงสัมปทานบริการ	1 มกราคม 2557
การตีความมาตรฐานการรายงานทางการเงิน	
ฉบับที่ 4 การประเมินว่าข้อตกลงประกอบด้วยสัญญา เช่าหรือไม่	1 มกราคม 2557
ฉบับที่ 12 ข้อตกลงสัมปทานบริการ	1 มกราคม 2557
ฉบับที่ 13 โปรแกรมสิทธิพิเศษแก่ลูกค้า	1 มกราคม 2557

ฝ่ายบริหารของบริษัทฯ ได้ประเมินแล้วเห็นว่าแนวปฏิบัติทางบัญชีเกี่ยวกับการ โอนและการรับ โอนสินทรัพย์ทางการเงิน การตีความมาตรฐานการบัญชีฉบับที่ 29 การตีความมาตรฐานการรายงานทางการเงินฉบับที่ 4 และการตีความมาตรฐานการรายงานทางการเงินฉบับที่ 12 ไม่เกี่ยวข้องกับธุรกิจของบริษัทฯ ส่วนการตีความมาตรฐานการรายงานทางการเงินฉบับที่ 13 อยู่ระหว่างการประเมินผลกระทบต่องบการเงินในปีที่เริ่มใช้ ซึ่งยังไม่สามารถสรุปผลได้ในขณะนี้

4. นโยบายการบัญชีที่สำคัญ

4.1 การรับรู้รายได้

ขายสินค้า

รายได้จากการขายสินค้ารับรู้เมื่อบริษัทฯ ได้โอนความเสี่ยงและผลตอบแทนที่มีนัยสำคัญของความเป็นเจ้าของสินค้าให้กับผู้ซื้อแล้ว รายได้จากการขายแสดงมูลค่าตามราคาในใบกำกับสินค้าโดยไม่รวมภาษีมูลค่าเพิ่ม สำหรับสินค้าที่ได้ส่งมอบหลังจากหักส่วนลดแล้ว

รายได้ค่าบริการ

รายได้ค่าบริการรับรู้เมื่อได้ให้บริการแล้วโดยพิจารณาถึงขั้นความสำเร็จของงาน

ดอกเบี้ยรับ

ดอกเบี้ยรับถือเป็นรายได้ตามเกณฑ์คงค้าง โดยคำนึงถึงอัตราผลตอบแทนที่แท้จริง

เงินปันผลรับ

เงินปันผลรับถือเป็นรายได้เมื่อบริษัทฯ มีสิทธิในการรับเงินปันผล

4.2 เงินสดและรายการเทียบเท่าเงินสด

เงินสดและรายการเทียบเท่าเงินสด หมายถึง เงินสดและเงินฝากธนาคาร และเงินลงทุนระยะสั้นที่มีสภาพคล่องสูง ซึ่งถึงกำหนดจ่ายคืนภายในระยะเวลาไม่เกิน 3 เดือนนับจากวันที่ได้มาและไม่มีข้อจำกัดในการเบิกใช้

4.3 ลูกหนี้การค้าและลูกหนี้อื่น

ลูกหนี้การค้าและลูกหนี้อื่นแสดงมูลค่าตามจำนวนมูลค่าสุทธิที่จะได้รับ บริษัทฯ บันทึกค่าเผื่อหนี้สงสัยจะสูญสำหรับผลขาดทุน โดยประมาณที่อาจเกิดขึ้นจากการเก็บเงินจากลูกหนี้ไม่ได้ ซึ่งโดยทั่วไปพิจารณาจากประสบการณ์การเก็บเงินและการวิเคราะห์อายุหนี้

4.4 สินค้าคงเหลือ

สินค้าสำเร็จรูปแสดงมูลค่าตามราคาทุน (วิธีเข้าก่อน-ออกก่อน) หรือมูลค่าสุทธิที่จะได้รับแล้วแต่ราคาใดจะต่ำกว่า

วัตถุดิบ ภาชนะบรรจุและหีบห่อแสดงมูลค่าตามราคาทุน (วิธีเข้าก่อน-ออกก่อน) หรือมูลค่าสุทธิที่จะได้รับแล้วแต่ราคาใดจะต่ำกว่า และจะถือเป็นส่วนหนึ่งของต้นทุนสินค้าสำเร็จรูปเมื่อมีการเบิกใช้

4.5 เงินลงทุน

เงินลงทุนในบริษัทย่อยที่แสดงอยู่ในงบการเงินเฉพาะกิจการแสดงมูลค่าตามวิธีราคาทุนสุทธิจากค่าเผื่อการด้อยค่า (ถ้ามี)

4.6 อสังหาริมทรัพย์เพื่อการลงทุน

บริษัทฯบันทึกมูลค่าเริ่มแรกของอสังหาริมทรัพย์เพื่อการลงทุนซึ่งเป็นที่ดินในราคาทุนซึ่งรวมต้นทุนการทำรายการ หลังจากนั้น บริษัทฯจะบันทึกอสังหาริมทรัพย์เพื่อการลงทุนด้วยราคาทุนหักค่าเผื่อการด้อยค่า (ถ้ามี)

ไม่มีการคิดค่าเสื่อมราคาของอสังหาริมทรัพย์เพื่อการลงทุน

บริษัทฯรับรู้ผลต่างระหว่างจำนวนเงินที่ได้รับสุทธิจากการจำหน่ายกับมูลค่าตามบัญชีของสินทรัพย์ในส่วนของกำไรหรือขาดทุนในงวดที่ตัดรายการอสังหาริมทรัพย์เพื่อการลงทุนออกจากบัญชี

4.7 ที่ดิน อาคารและอุปกรณ์ และค่าเสื่อมราคา

ที่ดินแสดงมูลค่าตามราคาที่ดีที่สุด อาคารและอุปกรณ์แสดงมูลค่าตามราคาทุนหักค่าเสื่อมราคาสะสมและค่าเผื่อการด้อยค่าของสินทรัพย์ (ถ้ามี)

บริษัทฯบันทึกมูลค่าเริ่มแรกของที่ดินในราคาทุน ณ วันที่ได้สินทรัพย์มา หลังจากนั้นบริษัทฯจัดให้มีการประเมินราคาที่ดินโดยผู้ประเมินราคาอิสระและบันทึกสินทรัพย์ดังกล่าวในราคาที่ดีที่สุด ทั้งนี้บริษัทฯจัดให้มีการประเมินราคาสินทรัพย์ดังกล่าวเป็นครั้งคราวเพื่อมิให้ราคาตามบัญชี ณ วันสิ้นรอบระยะเวลารายงานแตกต่างจากมูลค่ายุติธรรมอย่างมีสาระสำคัญ

บริษัทฯบันทึกส่วนต่างซึ่งเกิดจากการตีราคาสินทรัพย์ดังต่อไปนี้

- บริษัทฯบันทึกราคาตามบัญชีของสินทรัพย์ที่เพิ่มขึ้นจากการตีราคาใหม่ในกำไรขาดทุนเบ็ดเสร็จอื่นและรับรู้จำนวนสะสมในบัญชี “ส่วนเกินทุนจากการตีราคาสินทรัพย์” ในส่วนของผู้ถือหุ้น อย่างไรก็ตาม หากสินทรัพย์นั้นเคยมีการตีราคาลดลงและบริษัทฯได้รับรู้ราคาที่ลดลงในกำไรหรือขาดทุนแล้ว ส่วนที่เพิ่มจากการตีราคาใหม่นี้จะถูกรับรู้เป็นรายได้ไม่เกินจำนวนที่เคยลดลงซึ่งรับรู้เป็นค่าใช้จ่ายปีก่อนแล้ว

ค่าเสื่อมราคาของอาคารและอุปกรณ์คำนวณจากราคาทุนโดยวิธีเส้นตรงตามอายุการให้ประโยชน์โดยประมาณดังนี้

อาคารและส่วนปรับปรุงสินทรัพย์เช่า	-	10 และ 20 ปี
เครื่องจักรและอุปกรณ์โรงงาน	-	5 - 10 ปี
เครื่องตกแต่งและเครื่องใช้สำนักงาน	-	3 - 5 ปี
ยานพาหนะ	-	5 และ 10 ปี

ค่าเสื่อมราคา รวมอยู่ในการคำนวณผลการดำเนินงาน

ไม่มีการคิดค่าเสื่อมราคาสำหรับที่ดินและสินทรัพย์ระหว่างก่อสร้าง

บริษัทตัดรายการที่ดิน อาคาร และอุปกรณ์ ออกจากบัญชี เมื่อจำหน่ายสินทรัพย์หรือคาดว่าจะไม่ได้รับประโยชน์เชิงเศรษฐกิจในอนาคตจากการใช้หรือการจำหน่ายสินทรัพย์ รายการผลกำไรหรือขาดทุนจากการจำหน่ายสินทรัพย์ จะรับรู้ในส่วนของกำไรหรือขาดทุนเมื่อบริษัทตัดรายการสินทรัพย์นั้นออกจากบัญชี

4.8 สินทรัพย์ไม่มีตัวตน

บริษัทตัดจำหน่ายสินทรัพย์ไม่มีตัวตนที่มีอายุการให้ประโยชน์จำกัดอย่างมีระบบตลอดอายุการให้ประโยชน์เชิงเศรษฐกิจของสินทรัพย์นั้น และจะประเมินการด้อยค่าของสินทรัพย์ดังกล่าวเมื่อมีข้อบ่งชี้ว่าสินทรัพย์นั้นเกิดการด้อยค่า บริษัทจะทบทวนระยะเวลาการตัดจำหน่ายและวิธีการตัดจำหน่ายของสินทรัพย์ไม่มีตัวตนดังกล่าวทุกสิ้นปีเป็นอย่างน้อย ค่าตัดจำหน่ายรับรู้เป็นค่าใช้จ่ายในส่วนของกำไรหรือขาดทุน

สินทรัพย์ไม่มีตัวตน คือ โปรแกรมคอมพิวเตอร์ตัดจำหน่ายตามอายุการให้ประโยชน์ 5 ปี

4.9 รายการธุรกิจกับบุคคลหรือกิจการที่เกี่ยวข้องกัน

บุคคลหรือกิจการที่เกี่ยวข้องกันกับบริษัทฯ หมายถึง บุคคลหรือกิจการที่มีอำนาจควบคุมบริษัทฯ หรือถูกบริษัทฯ ควบคุมไม่ว่าจะเป็น โดยทางตรงหรือทางอ้อม หรืออยู่ภายใต้การควบคุมเดียวกันกับบริษัทฯ

นอกจากนี้บุคคลหรือกิจการที่เกี่ยวข้องกันยังหมายรวมถึงบริษัทร่วมและบุคคลที่มีสิทธิออกเสียงโดยทางตรงหรือทางอ้อมซึ่งทำให้มีอิทธิพลอย่างเป็นสาระสำคัญต่อบริษัทฯ ผู้บริหารสำคัญ กรรมการหรือพนักงานของบริษัทฯ ที่มีอำนาจในการวางแผนและควบคุมการดำเนินงานของบริษัทฯ

4.10 สัญญาเช่าระยะยาว

สัญญาเช่าที่ดิน อาคาร และอุปกรณ์ที่ความเสี่ยงและผลตอบแทนของความเป็นเจ้าของส่วนใหญ่ได้โอนไปให้กับผู้เช่าถือเป็นสัญญาเช่าการเงิน สัญญาเช่าการเงินจะบันทึกเป็นรายจ่ายฝ่ายทุนด้วยมูลค่ายุติธรรมของสินทรัพย์ที่เช่าหรือมูลค่าปัจจุบันสุทธิของจำนวนเงินที่ต้องจ่ายตามสัญญาเช่าแล้วแต่มูลค่าใดจะต่ำกว่า ภาระผูกพันตามสัญญาเช่าหักค่าใช้จ่ายทางการเงินจะบันทึกเป็นหนี้สินระยะยาว ส่วนดอกเบี้ยจ่ายจะบันทึกในส่วนของกำไรหรือขาดทุนตลอดอายุของสัญญาเช่า สินทรัพย์ที่ได้มาตามสัญญาเช่าการเงินจะคิดค่าเสื่อมราคาตลอดอายุการใช้งานของสินทรัพย์ที่เช่า

สัญญาเช่าที่ดิน อาคารและอุปกรณ์ที่ความเสี่ยงและผลตอบแทนของความเป็นเจ้าของส่วนใหญ่ไม่ได้โอนไปให้ผู้เช่าถือเป็นสัญญาเช่าดำเนินงาน จำนวนเงินที่จ่ายตามสัญญาเช่าดำเนินงานรับรู้เป็นค่าใช้จ่ายในส่วนของกำไรหรือขาดทุนตามวิธีเส้นตรงตลอดอายุของสัญญาเช่า

4.11 เงินตราต่างประเทศ

รายการที่เป็นเงินตราต่างประเทศแปลงค่าเป็นเงินบาทโดยใช้อัตราแลกเปลี่ยน ณ วันที่เกิดรายการ สิ้นทรัพย์และหนี้สินที่เป็นตัวเงินซึ่งอยู่ในสกุลเงินตราต่างประเทศได้แปลงค่าเป็นเงินบาทโดยใช้ อัตราแลกเปลี่ยน ณ วันสิ้นรอบระยะเวลารายงาน หรือหากเป็นรายการที่ได้มีการทำสัญญาตกลง อัตราแลกเปลี่ยนล่วงหน้าไว้ ก็จะแปลงค่าโดยใช้อัตราแลกเปลี่ยนที่ตกลงล่วงหน้านั้น

กำไรและขาดทุนที่เกิดจากการเปลี่ยนแปลงในอัตราแลกเปลี่ยนได้รวมอยู่ในการคำนวณผลการดำเนินงาน

4.12 การด้อยค่าของสินทรัพย์

ทุกวันสิ้นรอบระยะเวลารายงาน บริษัทฯจะทำการประเมินการด้อยค่าของที่ดิน อาคารและอุปกรณ์ หรือสินทรัพย์ที่ไม่มีตัวตนของบริษัทฯหากมีข้อบ่งชี้ว่าสินทรัพย์ดังกล่าวอาจด้อยค่า บริษัทฯรับรู้ ขาดทุนจากการด้อยค่าเมื่อมูลค่าที่คาดว่าจะได้รับคืนของสินทรัพย์มีมูลค่าต่ำกว่ามูลค่าตามบัญชีของ สินทรัพย์นั้น ทั้งนี้มูลค่าที่คาดว่าจะได้รับคืนหมายถึงมูลค่ายุติธรรมหักต้นทุนในการขายของ สินทรัพย์หรือมูลค่าจากการใช้สินทรัพย์แล้วแต่ราคาใดจะสูงกว่า

บริษัทฯจะรับรู้รายการขาดทุนจากการด้อยค่าในส่วนของกำไรหรือขาดทุน ยกเว้นในกรณีที่ดิน ซึ่ง ใช้วิธีการตีราคาใหม่และได้บันทึกส่วนเกินทุนจากการตีราคาใหม่ไว้ในส่วนของผู้ถือหุ้น ขาดทุนจาก การด้อยค่าจะรับรู้ในส่วนของผู้ถือหุ้นไม่เกินไปกว่าส่วนเกินทุนจากการตีราคาที่เคยบันทึกไว้

4.13 ผลประโยชน์ของพนักงาน

ผลประโยชน์ระยะสั้นของพนักงาน

บริษัทฯรับรู้ เงินเดือน ค่าจ้าง โบนัส และเงินสมทบกองทุนประกันสังคมเป็นค่าใช้จ่ายเมื่อเกิด รายการ

ผลประโยชน์หลังออกจากงานของพนักงาน

โครงการสมทบเงิน

บริษัทฯและพนักงานได้ร่วมกันจัดตั้งกองทุนสำรองเลี้ยงชีพ ซึ่งประกอบด้วยเงินที่พนักงานจ่าย สะสมและเงินที่บริษัทฯจ่ายสมทบให้เป็นรายเดือน สินทรัพย์ของกองทุนสำรองเลี้ยงชีพได้แยกออก จากสินทรัพย์ของบริษัทฯ เงินที่บริษัทฯจ่ายสมทบกองทุนสำรองเลี้ยงชีพบันทึกเป็นค่าใช้จ่ายในปีที่ เกิดรายการ

โครงการผลประโยชน์หลังออกจากงานของพนักงาน

บริษัทมีภาระสำหรับเงินชดเชยที่ต้องจ่ายให้แก่พนักงานเมื่อออกจากงานตามกฎหมายแรงงาน ซึ่งบริษัทถือว่าเงินชดเชยดังกล่าวเป็นโครงการผลประโยชน์หลังออกจากงานสำหรับพนักงาน

บริษัทคำนวณหนี้สินตามโครงการผลประโยชน์หลังออกจากงานของพนักงาน โดยใช้วิธีคิดลดแต่ละหน่วยที่ประมาณการไว้ (Projected Unit Credit Method) โดยผู้เชี่ยวชาญอิสระได้ทำการประเมินภาระผูกพันดังกล่าวตามหลักคณิตศาสตร์ประกันภัย

ผลกำไรหรือขาดทุนจากการประมาณการตามหลักคณิตศาสตร์ประกันภัย สำหรับโครงการผลประโยชน์หลังออกจากงานของพนักงานจะรับรู้ทันทีในกำไรหรือขาดทุน

หนี้สินของโครงการผลประโยชน์หลังออกจากงานของพนักงาน ประกอบด้วย มูลค่าปัจจุบันของภาระผูกพันตามโครงการผลประโยชน์ หักด้วย ต้นทุนบริการในอดีตที่ยังไม่ได้รับรู้

ในการปฏิบัติตามมาตรฐานการบัญชีฉบับที่ 19 เรื่อง ผลประโยชน์ของพนักงาน เป็นครั้งแรกในปี 2554 บริษัทฯเลือกรับรู้หนี้สินในช่วงการเปลี่ยนแปลงที่มากกว่าหนี้สินที่รับรู้ ณ วันเดียวกันตามนโยบายการบัญชีเดิม โดยบันทึกปรับกับกำไรสะสม ณ วันต้นงวดของปี 2554

4.14 ประมาณการหนี้สิน

บริษัทฯจะบันทึกประมาณการหนี้สินไว้ในบัญชีเมื่อภาระผูกพันซึ่งเป็นผลมาจากเหตุการณ์ในอดีตได้เกิดขึ้นแล้ว และมีความเป็นไปได้ค่อนข้างแน่นอนว่าบริษัทฯจะเสียทรัพยากรเชิงเศรษฐกิจไปเพื่อปลดปล่อยภาระผูกพันนั้น และบริษัทฯสามารถประมาณมูลค่าภาระผูกพันนั้นได้อย่างน่าเชื่อถือ

4.15 ภาษีเงินได้

บริษัทฯบันทึกภาษีเงินได้ตามจำนวนที่คาดว่าจะจ่ายให้กับหน่วยงานจัดเก็บภาษีของรัฐ โดยคำนวณจากกำไรทางภาษีตามหลักเกณฑ์ที่กำหนดในกฎหมายภาษีอากร

5. การใช้ดุลยพินิจและประมาณการทางบัญชีที่สำคัญ

ในการจัดทำงบการเงินตามมาตรฐานการรายงานทางการเงิน ฝ่ายบริหารจำเป็นต้องใช้ดุลยพินิจและการประมาณการในเรื่องที่มีความไม่แน่นอนเสมอ การใช้ดุลยพินิจและการประมาณการดังกล่าวนี้ส่งผลกระทบต่อจำนวนเงินที่แสดงในงบการเงินและต่อข้อมูลที่แสดงในหมายเหตุประกอบงบการเงิน ผลที่เกิดขึ้นจริงอาจแตกต่างไปจากจำนวนที่ประมาณการไว้ การใช้ดุลยพินิจและการประมาณการที่สำคัญมีดังนี้

สัญญาเช่า

ในการพิจารณาประเภทของสัญญาเช่าว่าเป็นสัญญาเช่าดำเนินงานหรือสัญญาเช่าทางการเงิน ฝ่ายบริหารได้ใช้ดุลยพินิจในการประเมินเงื่อนไขและรายละเอียดของสัญญาเพื่อพิจารณาว่าบริษัทฯ ได้โอนหรือรับโอนความเสี่ยงและผลประโยชน์ในสินทรัพย์ที่เช่าดังกล่าวแล้วหรือไม่

ค่าเผื่อหนี้สงสัยจะสูญของลูกหนี้

ในการประมาณค่าเผื่อหนี้สงสัยจะสูญของลูกหนี้ ฝ่ายบริหารจำเป็นต้องใช้ดุลยพินิจในการประมาณการผลขาดทุนที่คาดว่าจะเกิดขึ้นจากลูกหนี้แต่ละราย โดยคำนึงถึงประสบการณ์การเก็บเงินในอดีตอายุของหนี้ที่ค้างค้างและสถานะเศรษฐกิจที่เป็นอยู่ในขณะนั้น เป็นต้น

ที่ดิน อาคารและอุปกรณ์และค่าเสื่อมราคา

ในการคำนวณค่าเสื่อมราคาของอาคารและอุปกรณ์ ฝ่ายบริหารจำเป็นต้องทำการประมาณอายุการให้ประโยชน์และมูลค่าคงเหลือเมื่อเลิกใช้งานของอาคารและอุปกรณ์ และต้องทบทวนอายุการให้ประโยชน์และมูลค่าคงเหลือใหม่หากมีการเปลี่ยนแปลงเกิดขึ้น

บริษัทฯ แสดงมูลค่าของที่ดินด้วยราคาที่ดีที่สุด ซึ่งราคาที่ดีที่สุดนี้ได้ประเมินโดยผู้ประเมินราคาอิสระโดยใช้วิธีเปรียบเทียบราคาตลาดสำหรับสินทรัพย์ประเภทที่ดินและวิธีพิจารณาจากรายได้สำหรับสินทรัพย์ประเภทอาคาร ซึ่งการประเมินมูลค่าดังกล่าวต้องอาศัยข้อสมมติฐานและการประมาณการบางประการ

นอกจากนี้ ฝ่ายบริหารจำเป็นต้องสอบทานการด้อยค่าของที่ดิน อาคารและอุปกรณ์ในแต่ละช่วงเวลาและบันทึกขาดทุนจากการด้อยค่าหากคาดว่ามูลค่าที่คาดว่าจะได้รับคืนต่ำกว่ามูลค่าตามบัญชีของสินทรัพย์นั้น ในการนี้ฝ่ายบริหารจำเป็นต้องใช้ดุลยพินิจที่เกี่ยวข้องกับการคาดการณ์รายได้และค่าใช้จ่ายในอนาคตซึ่งเกี่ยวเนื่องกับสินทรัพย์นั้น

ผลประโยชน์หลังจากออกจากงานของพนักงานตามโครงการผลประโยชน์

หนี้สินตามโครงการผลประโยชน์หลังจากออกจากงานของพนักงาน ประมาณขึ้นตามหลักคณิตศาสตร์ประกันภัย ซึ่งต้องอาศัยข้อสมมติฐานต่าง ๆ ในการประมาณการนั้น เช่น อัตราคิดลด อัตราการขึ้นเงินเดือนในอนาคต อัตราภาวะ และอัตราการเปลี่ยนแปลงในจำนวนพนักงาน เป็นต้น

6. เงินสดและรายการเทียบเท่าเงินสด

(หน่วย: พันบาท)

	งบการเงินรวม		งบการเงินเฉพาะกิจการ	
	2555	2554	2555	2554
เงินสด	270	452	200	200
เงินฝากธนาคาร	227,949	144,372	57,984	52,262
รวม	228,219	144,824	58,184	52,462

ณ วันที่ 31 ธันวาคม 2555 เงินฝากออมทรัพย์ และเงินฝากประจำมีอัตราดอกเบี้ยระหว่างร้อยละ 0.13 ถึง 0.88 ต่อปี (2554: ร้อยละ 0.50 ถึง 0.88 ต่อปี)

7. ลูกหนี้การค้าและลูกหนี้อื่น

(หน่วย: พันบาท)

	งบการเงินรวม		งบการเงินเฉพาะกิจการ	
	2555	2554	2555	2554
ลูกหนี้การค้า - กิจการที่เกี่ยวข้องกัน				
อายุหนี้คงค้างนับจากวันที่ถึงกำหนดชำระ				
ยังไม่ถึงกำหนดชำระ	-	-	38,566	38,217
ค้างชำระไม่เกิน 3 เดือน	-	-	4,588	15,924
รวมลูกหนี้การค้า - กิจการที่เกี่ยวข้องกัน	-	-	43,154	54,141
ลูกหนี้การค้า - กิจการที่ไม่เกี่ยวข้องกัน				
อายุหนี้คงค้างนับจากวันที่ถึงกำหนดชำระ				
ยังไม่ถึงกำหนดชำระ	707,369	568,218	554,728	469,275
ค้างชำระ				
ไม่เกิน 3 เดือน	223,145	246,482	171,421	180,688
3 - 6 เดือน	442	1,619	-	255
6 - 12 เดือน	303	109	-	70
มากกว่า 12 เดือน	504	3,147	484	3,147
รวม	931,763	819,575	726,633	653,435
บวก: ลูกหนี้เช็คคืน	4,091	3,432	3,897	3,236
รวมลูกหนี้การค้า - กิจการที่ไม่เกี่ยวข้องกัน	935,854	823,007	730,530	656,671
รวมลูกหนี้การค้า	935,854	823,007	773,684	710,812
หัก: ค่าเผื่อหนี้สงสัยจะสูญ	(4,475)	(5,456)	(4,281)	(5,376)
รวมลูกหนี้การค้า - สุทธิ	931,379	817,551	769,403	705,436
ลูกหนี้อื่น				
ลูกหนี้อื่นกิจการที่เกี่ยวข้องกัน	350	-	7,934	1,396
ลูกหนี้อื่นกิจการที่ไม่เกี่ยวข้องกัน	649	24	-	16
รวมลูกหนี้อื่น	999	24	7,934	1,412
รวมลูกหนี้การค้าและลูกหนี้อื่น - สุทธิ	932,378	817,575	777,337	706,848

8. รายการธุรกิจกับกิจการที่เกี่ยวข้องกัน

ในระหว่างปี บริษัทฯและบริษัทย่อยมีรายการธุรกิจที่สำคัญกับบุคคลหรือกิจการที่เกี่ยวข้องกัน รายการธุรกิจดังกล่าวเป็นไปตามเงื่อนไขทางการค้าและเกณฑ์ตามที่ตกลงกันระหว่างบริษัทฯและบุคคลหรือกิจการที่เกี่ยวข้องกันเหล่านั้น ซึ่งเป็นไปตามปกติธุรกิจโดยสามารถสรุปได้ดังนี้

(หน่วย: พันบาท)

	งบการเงินรวม		งบการเงินเฉพาะกิจการ		นโยบายการกำหนดราคา
	2555	2554	2555	2554	
รายการธุรกิจกับบริษัทย่อย					
(ตัดออกจากงบการเงินรวมแล้ว)					
ขายสินค้า	-	-	129,948	114,575	ราคาเทียบเคียงกับราคาตลาด
รายได้อื่น	-	-	1,451	1,216	ราคาตามที่ตกลงกัน
ซื้อสินค้า	-	-	442	350	ราคาเทียบเคียงกับราคาตลาด
ซื้อทรัพย์สิน	-	-	7,214	-	ราคาเทียบเคียงกับราคาตลาด
ค่าใช้จ่ายอื่น	-	-	202	212	ราคาเทียบเคียงกับราคาตลาด
รายการธุรกิจกับบริษัทที่เกี่ยวข้องกัน					
ค่าเช่าจ่าย	2,838	2,652	2,150	2,150	ราคาตามสัญญา (ซึ่งเทียบเคียงกับราคาตลาด)
ค่าใช้จ่ายอื่น	384	365	317	296	ราคาตามที่ตกลงกัน

ยอดคงค้างระหว่างบริษัทฯและกิจการที่เกี่ยวข้องกัน ณ วันที่ 31 ธันวาคม 2555 และ 2554 มีรายละเอียดดังนี้

(หน่วย: พันบาท)

	งบการเงินรวม		งบการเงินเฉพาะกิจการ	
	2555	2554	2555	2554
ลูกหนี้การค้าและลูกหนี้อื่น - กิจการที่เกี่ยวข้องกัน (หมายเหตุ 7)				
<i>บริษัทย่อย</i>				
บริษัท ยูเนี่ยน อินทราโก้ จำกัด (มหาชน)	-	-	2,855	2,119
บริษัท ไล้ออน เอเชีย (ไทยแลนด์) จำกัด	-	-	40,299	52,134
บริษัท ยูเคมเทค จำกัด (เดิมชื่อ บริษัท ยูเคม เอทานอล แอนด์ เอสเตอร์ จำกัด)	-	-	7,584	1,284
<i>กรรมการ</i>	350	-	350	-
รวมลูกหนี้การค้าและลูกหนี้อื่น - กิจการที่เกี่ยวข้องกัน	350	-	51,088	55,537
เจ้าหนี้การค้าและเจ้าหนี้อื่น - กิจการที่เกี่ยวข้องกัน (หมายเหตุ 15)				
<i>บริษัทย่อย</i>				
บริษัท ยูเนี่ยน อินทราโก้ จำกัด (มหาชน)	-	-	129	108
บริษัท ไล้ออน เอเชีย (ไทยแลนด์) จำกัด	-	-	5,319	3,544
<i>บริษัทที่เกี่ยวข้องกัน</i>				
บริษัท เฟิสท์ทราโก้ จำกัด	261	230	198	223
<i>กรรมการ</i>	375	696	-	-
รวมเจ้าหนี้การค้าและเจ้าหนี้อื่น - กิจการที่เกี่ยวข้องกัน	636	926	5,646	3,875

ค่าตอบแทนกรรมการและผู้บริหาร

ในระหว่างปีสิ้นสุดวันที่ 31 ธันวาคม 2555 และ 2554 บริษัทฯและบริษัทย่อยมีค่าใช้จ่ายเกี่ยวกับเงินเดือน โบนัสและค่าเบี้ยประชุมให้แก่กรรมการและผู้บริหารเป็นจำนวนเงินประมาณ 17 ล้านบาท และจำนวนเงินประมาณ 17 ล้านบาท ตามลำดับ (งบการเงินเฉพาะกิจการ: จำนวนเงินประมาณ 12 ล้านบาท และจำนวนเงินประมาณ 12 ล้านบาท ตามลำดับ)

9. สินค้าคงเหลือ

(หน่วย: พันบาท)

	งบการเงินรวม					
	ราคาทุน		รายการปรับลดราคาทุนให้เป็นมูลค่าสุทธิที่จะได้รับ		สินค้าคงเหลือ-สุทธิ	
	2555	2554	2555	2554	2555	2554
สินค้าสำเร็จรูป	399,770	415,143	(11,924)	(2,040)	387,846	413,103
วัตถุดิบ	2,400	1,154	-	-	2,400	1,154
ภาชนะบรรจุและหีบห่อ	1,390	935	-	-	1,390	935
สินค้าระหว่างทาง	144,374	41,621	-	-	144,374	41,621
รวม	547,934	458,853	(11,924)	(2,040)	536,010	456,813

(หน่วย: พันบาท)

	งบการเงินเฉพาะกิจการ					
	ราคาทุน		รายการปรับลดราคาทุนให้เป็นมูลค่าสุทธิที่จะได้รับ		สินค้าคงเหลือ - สุทธิ	
	2555	2554	2555	2554	2555	2554
สินค้าสำเร็จรูป	242,066	184,163	(2,796)	(1,911)	239,270	182,252
ภาชนะบรรจุและหีบห่อ	4,600	461	-	-	4,600	461
สินค้าระหว่างทาง	133,027	10,535	-	-	133,027	10,535
รวม	379,693	195,159	(2,796)	(1,911)	376,897	193,248

10. สินทรัพย์หมุนเวียนอื่น

(หน่วย: พันบาท)

	งบการเงินรวม		งบการเงินเฉพาะกิจการ	
	2555	2554	2555	2554
ลูกหนี้กรมสรรพากร	14,956	16,785	5,446	2,999
ค่าใช้จ่ายล่วงหน้า	1,588	3,559	1,138	3,083
อื่นๆ	5,816	2,048	3,666	747
รวมสินทรัพย์หมุนเวียนอื่น	22,360	22,392	10,250	6,829

11. เงินลงทุนในบริษัทย่อย

เงินลงทุนในบริษัทย่อยตามที่แสดงในงบการเงินเฉพาะกิจการ มีรายละเอียดดังต่อไปนี้

บริษัท	ทุนเรียกชำระแล้ว		สัดส่วนเงินลงทุน		ราคาทุน		รับระหว่างปี	
	2555	2554	2555	2554	2555	2554	2555	2554
			(ร้อยละ)	(ร้อยละ)				
บริษัท ยูเนี่ยน อินทราโก้ จำกัด (มหาชน)	130,000	13,000	59.99	59.99	77,993	77,993	8,579	15,833
บริษัท ไลอ้อน เอเชีย (ไทยแลนด์) จำกัด	15,000	15,000	100.00	100.00	15,000	15,000	-	-
บริษัท ยูเคมเทค จำกัด (เดิมชื่อ บริษัท ยูเคม เอทานอล แอนด์ เอสเตออร์ จำกัด)	8,750	1,250	100.00	100.00	8,750	1,250	-	-
Multi Cross Operation Limited	1,169	42	100.00	100.00	1,169	42	-	-
รวม					102,912	94,285	8,579	15,833
บวก: เงินจ่ายล่วงหน้าค่าหุ้นแก่บริษัท Multi Cross Operation Limited					-	1,127	-	-
รวม					102,912	95,412	8,579	15,833

11.1 เงินลงทุนในบริษัทย่อย - บริษัท ยูเนี่ยน อินทราโก้ จำกัด (มหาชน)

เมื่อวันที่ 5 กรกฎาคม 2553 ที่ประชุมวิสามัญผู้ถือหุ้นของบริษัท ยูเนี่ยน อินทราโก้ จำกัด (มหาชน) ครั้งที่ 2/2553 มีมติให้บริษัทย่อยเพิ่มทุนจดทะเบียนจำนวน 52 ล้านบาท จากเดิม 78 ล้านบาท (หุ้นสามัญ 78,000 หุ้น มูลค่าหุ้นละ 1,000 บาท) เป็น 130 ล้านบาท (หุ้นสามัญ 130,000 หุ้น มูลค่าหุ้นละ 1,000 บาท) และมีมติให้บริษัทย่อยเปลี่ยนแปลงมูลค่าที่ตราไว้ของหุ้นสามัญของบริษัทย่อยจากเดิมหุ้นละ 1,000 บาท เป็นหุ้นละ 1 บาท ซึ่งบริษัทย่อยได้จดทะเบียนการเพิ่มทุนและการเปลี่ยนแปลงมูลค่าที่ตราไว้ของหุ้นสามัญดังกล่าวกับกระทรวงพาณิชย์แล้วเมื่อวันที่ 16 กรกฎาคม 2553

โดยเมื่อวันที่ 19 เมษายน 2554 สำนักงานคณะกรรมการกำกับหลักทรัพย์และตลาดหลักทรัพย์ได้อนุญาตให้บริษัทย่อยเสนอขายหุ้นสามัญของบริษัทย่อยต่อประชาชนในส่วนของตลาดหลักทรัพย์ เอ็ม เอ ไอ (MAI: Market for Alternative Investment)

ต่อมาในระหว่างเดือนพฤษภาคม 2554 บริษัทย่อยได้เสนอขายหุ้นสามัญเพิ่มทุนให้แก่ประชาชนทั่วไปและให้แก่บริษัทฯ ในราคาหุ้นละ 1.92 บาท คิดเป็นจำนวนเงินทั้งสิ้น 99.8 ล้านบาท อย่างไรก็ตามบริษัทฯ ไม่ได้ทำรายการซื้อหุ้นเพิ่มทุนของบริษัทย่อย ทำให้สัดส่วนการถือหุ้นของบริษัทฯ ในบริษัทย่อยลดลงจากร้อยละ 100.0 เป็นร้อยละ 59.99 ดังนั้นในงบแสดงการเปลี่ยนแปลงส่วนของผู้ถือหุ้นรวมจึงเกิดส่วนต่ำจากการเปลี่ยนแปลงสัดส่วนการถือหุ้นในบริษัทย่อย

11.2 เงินลงทุนในบริษัทย่อย - บริษัท ยูเคมเทค จำกัด

เมื่อวันที่ 31 มกราคม 2555 ที่ประชุมวิสามัญผู้ถือหุ้นครั้งที่ 2/2555 ของบริษัท ยูเคมเทค จำกัด ได้อนุมัติให้เพิ่มทุนจดทะเบียนจาก 5 ล้านบาท เป็น 35 ล้านบาท โดยการออกหุ้นสามัญใหม่จำนวน 300,000 หุ้นมูลค่าตราไว้หุ้นละ 100 บาท และจัดสรรหุ้นที่ออกใหม่ให้แก่ผู้ถือหุ้นเดิม บริษัทย่อยดังกล่าวได้จดทะเบียนเพิ่มทุนกับกระทรวงพาณิชย์เมื่อวันที่ 31 มกราคม 2555 และในระหว่างไตรมาสที่หนึ่งของปีปัจจุบัน บริษัทย่อยได้เรียกชำระค่าหุ้นเพิ่มทุนดังกล่าวในอัตราหุ้นละ 25 บาท รวมเป็นเงิน 7.5 ล้านบาท

11.3 เงินลงทุนในบริษัทย่อย - บริษัท Multi Cross Operation Limited

เมื่อวันที่ 30 เมษายน 2555 บริษัท Multi Cross Operation Limited ได้ดำเนินการจดทะเบียนเพิ่มทุนจาก 10,000 เหรียญฮ่องกงดอลลาร์ (เทียบเท่า 42,200 บาท) เป็นจำนวน 300,000 เหรียญฮ่องกงดอลลาร์ (เทียบเท่า 1,169,575 บาท) โดยการออกหุ้นสามัญใหม่จำนวน 290,000 หุ้นมูลค่าหุ้นละ 1 เหรียญฮ่องกงดอลลาร์ และจัดสรรหุ้นดังกล่าวให้แก่ผู้ถือหุ้นเดิม

12. อสังหาริมทรัพย์เพื่อการลงทุน / ที่ดินรอการพัฒนา

บริษัทฯ ได้ซื้อที่ดินจากบริษัทที่เกี่ยวข้องกันเพื่อใช้เป็นศูนย์การวิจัยในอนาคต ซึ่งที่ดินรอการพัฒนาดังกล่าวประเมินราคาโดยใช้ราคาตลาดตามรายงานของผู้ประเมินอิสระซึ่งได้รับความเห็นชอบจากสำนักงานคณะกรรมการกำกับหลักทรัพย์และตลาดหลักทรัพย์ลงวันที่ 10 มกราคม 2555 ซึ่งมีราคาประเมินจำนวน 13.96 ล้านบาท

ในระหว่างไตรมาสที่สามของปีปัจจุบันผู้บริหารของบริษัทฯ ได้เปลี่ยนวัตถุประสงค์การใช้ที่ดินดังกล่าวโดยมีแผนในการพัฒนาเป็นที่ดินรอการพัฒนาเพื่อจัดสรรและขายต่อไป บริษัทฯ จึงแสดงรายการที่ดินดังกล่าวไว้เป็นอสังหาริมทรัพย์เพื่อการลงทุน

13. ที่ดิน อาคารและอุปกรณ์

(หน่วย: พันบาท)

	งบการเงินรวม						รวม
	สินทรัพย์ซึ่งแสดงมูลค่า						
	ที่ดิน	ตามราคาทุน					
		อาคารและ ส่วนปรับปรุง สินทรัพย์เช่า	เครื่องจักรและ อุปกรณ์โรงงาน	เครื่องตกแต่ง และ เครื่องใช้ สำนักงาน	ยานพาหนะ	สินทรัพย์ระหว่าง ก่อสร้าง	
ราคาทุน / ราคาที่ตีใหม่							
ณ วันที่ 1 มกราคม 2554	75,968	77,349	43,722	16,384	94,153	451	308,027
ซื้อเพิ่ม	-	255	3,013	1,156	10,595	1,162	16,181
จำหน่าย	-	(442)	-	-	(12,924)	-	(13,366)
โอนเข้า (โอนออก)	-	612	-	451	-	(1,063)	-
ณ วันที่ 31 ธันวาคม 2554	75,968	77,774	46,735	17,991	91,824	550	310,842
ซื้อเพิ่ม	-	-	2,928	1,373	12,420	2,523	19,244
จำหน่าย/ตัดจำหน่าย	-	-	(1,067)	-	-	(1,340)	(2,407)
โอนเข้า (โอนออก)	-	-	1,005	-	-	(1,005)	-
ณ วันที่ 31 ธันวาคม 2555	75,968	77,774	49,601	19,364	104,244	728	327,679
ค่าเสื่อมราคาสะสม							
ณ วันที่ 1 มกราคม 2554	-	25,354	15,874	7,792	64,608	-	113,628
ค่าเสื่อมราคาสำหรับปี	-	4,034	6,229	2,852	9,297	-	22,412
ค่าเสื่อมราคาสำหรับส่วนที่จำหน่าย	-	(105)	-	-	(8,900)	-	(9,005)
ณ วันที่ 31 ธันวาคม 2554	-	29,283	22,103	10,644	65,005	-	127,035
ค่าเสื่อมราคาสำหรับปี	-	4,033	6,063	2,736	9,105	-	21,937
ค่าเสื่อมราคาสำหรับส่วนที่จำหน่าย/ตัดจำหน่าย	-	-	(1,061)	-	-	-	(1,061)
ณ วันที่ 31 ธันวาคม 2555	-	33,316	27,105	13,380	74,110	-	147,911

(หน่วย: พันบาท)

	งบการเงินรวม						รวม
	สินทรัพย์ซึ่งแสดงมูลค่า						
	ตามราคาที่ดินใหม่	ตามราคาทุน					
ที่ดิน	อาคารและ ส่วนปรับปรุง สินทรัพย์เช่า	เครื่องจักรและ อุปกรณ์โรงงาน	เครื่องตกแต่ง และ เครื่องใช้ สำนักงาน	ยานพาหนะ	สินทรัพย์ระหว่าง ก่อสร้าง		
ค่าเผื่อการด้อยค่า							
ณ วันที่ 1 มกราคม 2554	2	-	-	-	-	-	2
บันทึกเพิ่มขึ้นระหว่างปี	-	-	-	-	-	-	-
ณ วันที่ 31 ธันวาคม 2554	2	-	-	-	-	-	2
เพิ่มขึ้นระหว่างปี	-	-	-	-	-	-	-
ณ วันที่ 31 ธันวาคม 2555	2	-	-	-	-	-	2
มูลค่าสุทธิตามบัญชี							
ณ วันที่ 31 ธันวาคม 2554	75,966	48,491	24,632	7,347	26,819	550	183,805
ณ วันที่ 31 ธันวาคม 2555	75,966	44,458	22,496	5,984	30,134	728	179,766
ค่าเสื่อมราคาสำหรับปี							
2554							22,412
2555							21,937

(หน่วย: พันบาท)

งบการเงินเฉพาะกิจการ

สินทรัพย์ซึ่งแสดงมูลค่า

	ตามราคาที่ดินใหม่		ตามราคาทุน				รวม
	ที่ดิน	อาคารและ ส่วนปรับปรุง สินทรัพย์เช่า	เครื่องมือ และเครื่องใช้	เครื่องตกแต่ง และเครื่องใช้ สำนักงาน	ยานพาหนะ	สินทรัพย์ระหว่าง ก่อสร้าง	
ราคาทุน / ราคาที่ดินใหม่							
ณ วันที่ 1 มกราคม 2554	28,800	50,604	10,762	7,148	78,587	-	175,901
ซื้อเพิ่ม	-	78	3,213	638	10,420	1,162	15,511
จำหน่าย	-	-	-	-	(8,754)	-	(8,754)
โอนเข้า (โอนออก)	-	612	-	-	-	(612)	-
ณ วันที่ 31 ธันวาคม 2554	28,800	51,294	13,975	7,786	80,253	550	182,658
ซื้อเพิ่ม	-	-	2,507	387	792	455	4,141
โอนเข้า (โอนออก)	-	-	1,005	-	-	(1,005)	-
ณ วันที่ 31 ธันวาคม 2555	28,800	51,294	17,487	8,173	81,045	-	186,799
ค่าเสื่อมราคาสะสม							
ณ วันที่ 1 มกราคม 2554	-	21,603	5,443	3,771	57,853	-	88,670
ค่าเสื่อมราคาสำหรับปี	-	2,612	1,699	1,175	7,366	-	12,852
ค่าเสื่อมราคาสำหรับส่วนที่จำหน่าย	-	-	-	-	(4,731)	-	(4,731)
ณ วันที่ 31 ธันวาคม 2554	-	24,215	7,142	4,946	60,488	-	96,791
ค่าเสื่อมราคาสำหรับปี	-	2,621	2,393	1,032	6,188	-	12,234
ณ วันที่ 31 ธันวาคม 2555	-	26,836	9,535	5,978	66,676	-	109,025

(หน่วย: พันบาท)

งบการเงินเฉพาะกิจการ

สินทรัพย์ซึ่งแสดงมูลค่า

ตามราคาที่ดีที่สุด	ตามราคาทุน					สินทรัพย์ระหว่างก่อสร้าง	รวม
	อาคารและส่วนปรับปรุงสินทรัพย์เช่า	เครื่องมือและเครื่องใช้	เครื่องตกแต่งและเครื่องใช้สำนักงาน	ยานพาหนะ			
ที่ดิน							
มูลค่าสุทธิตามบัญชี ณ วันที่ 31 ธันวาคม 2554	28,800	27,079	6,833	2,840	19,765	550	85,867
ณ วันที่ 31 ธันวาคม 2555	28,800	24,458	7,952	2,195	14,369	-	77,774
ค่าเสื่อมราคาสำหรับปี 2554							12,852
2555							12,234

บริษัทฯและบริษัทย่อยได้จัดให้มีการประเมินราคาที่ดินโดยผู้ประเมินราคาอิสระในเดือนสิงหาคม 2553 ซึ่งเกณฑ์ที่ใช้ประเมินราคาที่ดิน คือ การประเมินราคาโดยใช้วิธีเปรียบเทียบราคาตลาด (Market Approach)

หากบริษัทฯและบริษัทย่อยแสดงมูลค่าของที่ดินด้วยวิธีราคาทุน มูลค่าสุทธิตามบัญชี ณ วันที่ 31 ธันวาคม 2555 จะเป็นจำนวน 64.0 ล้านบาท (2554: 64.0 ล้านบาท) (งบการเงินเฉพาะกิจการ: 16.9 ล้านบาท (2554: 16.9 ล้านบาท))

ณ วันที่ 31 ธันวาคม 2555 บริษัทฯและบริษัทย่อยมีมูลค่าสุทธิของยานพาหนะซึ่งได้มาภายใต้สัญญาเช่าซื้อและสัญญาเช่าทางการเงินประมาณ 4.7 ล้านบาท (2554: 8.1 ล้านบาท) (งบเฉพาะกิจการของบริษัทฯ: ไม่มี (2554: 2.2 ล้านบาท))

14. เงินเบิกเกินบัญชีและเงินกู้ยืมระยะสั้นจากสถาบันการเงิน

(หน่วย: พันบาท)

	งบการเงินรวม		งบการเงินเฉพาะกิจการ	
	2555	2554	2555	2554
เงินเบิกเกินบัญชีธนาคาร	53,980	-	48,967	-
เงินกู้ยืมระยะสั้นจากสถาบันการเงิน				
เจ้าหนี้ทรัสต์รีซีท	415,370	373,051	213,859	143,309
ตั๋วสัญญาใช้เงิน	177,500	197,622	150,000	170,000
รวม	646,850	570,673	412,826	313,309

เงินเบิกเกินบัญชีและเงินกู้ยืมระยะสั้นจากสถาบันการเงินมีอัตราดอกเบี้ยตามอัตราตลาดบวก/ลบด้วยส่วนต่างที่กำหนด

ณ วันที่ 31 ธันวาคม 2555 บริษัทฯและบริษัทย่อยมีวงเงินสินเชื่อที่ได้รับจากธนาคารพาณิชย์ซึ่งปลอดภาระค้ำประกันที่ยังไม่ได้เบิกใช้รวมเป็นเงิน 1,896 ล้านบาท (2554: จำนวน 1,205 ล้านบาท (เฉพาะของบริษัทฯ: จำนวน 1,134 ล้านบาท (2554: จำนวน 905 ล้านบาท))

15. เจ้าหนี้การค้าและเจ้าหนี้อื่น

(หน่วย: พันบาท)

	งบการเงินรวม		งบการเงินเฉพาะกิจการ	
	2555	2554	2555	2554
เจ้าหนี้การค้า - กิจการที่เกี่ยวข้องกัน	-	-	5,051	108
เจ้าหนี้การค้า - กิจการที่ไม่เกี่ยวข้องกัน	516,192	402,232	468,403	344,480
เจ้าหนี้อื่น - กิจการที่เกี่ยวข้องกัน	631	696	595	3,544
เจ้าหนี้อื่น - กิจการที่ไม่เกี่ยวข้องกัน	14,894	12,345	13,021	21,161
ค่าใช้จ่ายค้างจ่าย - กิจการที่เกี่ยวข้องกัน	5	230	-	223
ค่าใช้จ่ายค้างจ่าย - กิจการที่ไม่เกี่ยวข้องกัน	13,548	12,071	5,539	3,798
รวมเจ้าหนี้การค้าและเจ้าหนี้อื่น	545,270	427,574	492,609	373,314

16. หนี้สินตามสัญญาเช่าซื้อและสัญญาเช่าการเงิน

(หน่วย: พันบาท)

	งบการเงินรวม		งบการเงินเฉพาะกิจการ	
	2555	2554	2555	2554
หนี้สินตามสัญญาเช่าซื้อและสัญญาเช่าการเงิน	1,350	4,067	-	1,468
หัก : ดอกเบี้ยรอการตัดจำหน่าย	(32)	(196)	-	(90)
รวม	1,318	3,871	-	1,378
หัก : ส่วนที่ถึงกำหนดชำระภายในหนึ่งปี	(1,144)	(2,553)	-	(1,378)
หนี้สินตามสัญญาเช่าซื้อและสัญญาเช่าการเงิน - สุทธิจากส่วนที่ถึงกำหนดชำระภายในหนึ่งปี	174	1,318	-	-

บริษัทฯและบริษัทย่อยได้ทำสัญญาเช่าซื้อและสัญญาเช่าการเงินกับบริษัทลีตซึ่งเพื่อเช่ายานพาหนะใช้ในการดำเนินงานของกิจการ โดยมีกำหนดการชำระค่าเช่าเป็นรายเดือน อายุของสัญญามีระยะเวลาโดยเฉลี่ยประมาณ 3 ถึง 5 ปี

บริษัทฯและบริษัทย่อยมีภาระผูกพันที่จะต้องจ่ายค่าเช่าขั้นต่ำตามสัญญาเช่าซื้อและสัญญาเช่าการเงินดังนี้

(หน่วย: พันบาท)

	งบการเงินรวม					
	2555			2554		
	ไม่เกิน 1 ปี	1 - 5 ปี	รวม	ไม่เกิน 1 ปี	1 - 5 ปี	รวม
ผลรวมของจำนวนเงินขั้นต่ำที่ต้องจ่ายทั้งสิ้นตามสัญญาเช่า	1,175	176	1,351	2,716	1,351	4,067
คอกเบี้ยตามสัญญาเช่าซื้อและสัญญาเช่าการเงินรอการตัดบัญชี	(31)	(2)	(33)	(163)	(33)	(196)
มูลค่าปัจจุบันของจำนวนเงินขั้นต่ำที่ต้องจ่ายทั้งสิ้นตามสัญญาเช่า	1,144	174	1,318	2,553	1,318	3,871

(หน่วย: พันบาท)

	งบการเงินเฉพาะกิจการ					
	2555			2554		
	ไม่เกิน 1 ปี	1 - 5 ปี	รวม	ไม่เกิน 1 ปี	1 - 5 ปี	รวม
ผลรวมของจำนวนเงินขั้นต่ำที่ต้องจ่ายทั้งสิ้นตามสัญญาเช่า	-	-	-	1,468	-	1,468
คอกเบี้ยตามสัญญาเช่าซื้อและสัญญาเช่าการเงินรอการตัดบัญชี	-	-	-	(90)	-	(90)
มูลค่าปัจจุบันของจำนวนเงินขั้นต่ำที่ต้องจ่ายทั้งสิ้นตามสัญญาเช่า	-	-	-	1,378	-	1,378

17. สำรองผลประโยชน์ระยะยาวของพนักงาน

จำนวนเงินสำรองผลประโยชน์ระยะยาวของพนักงานซึ่งเป็นเงินชดเชยพนักงานเมื่อออกจากงาน แสดงได้ดังนี้

(หน่วย: พันบาท)

	งบการเงินรวม		งบการเงินเฉพาะกิจการ	
	2555	2554	2555	2554
ภาระผูกพันตามโครงการผลประโยชน์ต้นปี	4,257	3,590	4,133	3,516
ต้นทุนบริการในปัจจุบัน	76	487	61	442
ต้นทุนคอกเบี้ย	25	180	22	175
ภาระผูกพันตามโครงการผลประโยชน์ปลายปี	4,358	4,257	4,216	4,133

ค่าใช้จ่ายเกี่ยวกับผลประโยชน์ระยะยาวของพนักงานรวมอยู่ในส่วนของกำไรหรือขาดทุนแสดงได้
ดังนี้

	(หน่วย: พันบาท)			
	งบการเงินรวม		งบการเงินเฉพาะกิจการ	
	2555	2554	2555	2554
ต้นทุนบริการในปัจจุบัน	76	487	61	442
ต้นทุนดอกเบี้ย	25	180	22	175
รวมค่าใช้จ่ายที่รับรู้ในส่วนของกำไรหรือขาดทุน	101	667	83	617

ค่าใช้จ่ายดังกล่าวรับรู้ในรายการต่อไปนี้ในส่วนของกำไรหรือขาดทุน

ต้นทุนขาย	-	-	-	-
ค่าใช้จ่ายในการขายและการบริหาร	101	667	83	617

สมมติฐานที่สำคัญในการประมาณการตามหลักคณิตศาสตร์ประกันภัย ณ วันประเมินสรุปได้ดังนี้

	งบการเงินรวม		งบการเงินเฉพาะกิจการ	
	2555	2554	2555	2554
	(ร้อยละต่อปี)	(ร้อยละต่อปี)	(ร้อยละต่อปี)	(ร้อยละต่อปี)
อัตราคิดลด	4.41	4.41	4.41	4.41
อัตราการขึ้นเงินเดือนใน อนาคต (ขึ้นกับช่วงอายุ)	8.12	8.12	8.12	8.12
อัตราการเปลี่ยนแปลงใน จำนวนพนักงาน (ขึ้นกับช่วงอายุ)	0 - 22	0 - 22	0 - 22	0 - 22

จำนวนเงินภาระผูกพันตามโครงการผลประโยชน์สำหรับปีปัจจุบันและสองปีย้อนหลังแสดงได้ดังนี้

	(หน่วย: พันบาท)	
	ภาระผูกพันตามโครงการผลประโยชน์	
	งบการเงินรวม	งบการเงินเฉพาะกิจการ
ปี 2555	4,358	4,216
ปี 2554	4,257	4,133
ปี 2553	3,591	3,517

18. ใบสำคัญแสดงสิทธิที่จะซื้อหุ้นสามัญของบริษัทฯ

เมื่อวันที่ 30 กันยายน 2552 ที่ประชุมวิสามัญผู้ถือหุ้นของบริษัทฯครั้งที่ 1/2552 ได้มีมติอนุมัติการออกและเสนอขายใบสำคัญแสดงสิทธิที่จะซื้อหุ้นสามัญของบริษัทฯจำนวนไม่เกิน 165 ล้านหน่วยเพื่อจัดสรรให้แก่ผู้ถือหุ้นเดิมของบริษัทฯตามสัดส่วนการถือหุ้นในอัตรา 4 หุ้นสามัญต่อ 1 หน่วยใบสำคัญแสดงสิทธิที่จะซื้อหุ้นสามัญของบริษัทฯโดยไม่คิดมูลค่าใบสำคัญแสดงสิทธิที่จะซื้อหุ้นสามัญ และกำหนดราคาใช้สิทธิเท่ากับ 0.50 บาทต่อหน่วย ในอัตราส่วน 1 ใบสำคัญแสดงสิทธิต่อ 1 หุ้นสามัญ ใบสำคัญแสดงสิทธิดังกล่าวมีอายุ 5 ปีนับตั้งแต่วันที่ออกใบสำคัญแสดงสิทธิ และมีระยะเวลาใช้สิทธิในทุกวันที่ 30 มิถุนายน และวันที่ 30 ธันวาคม โดยเริ่มใช้สิทธิครั้งแรกในวันที่ 30 ธันวาคม 2553

การเปลี่ยนแปลงในจำนวนหน่วยของใบสำคัญแสดงสิทธิที่จะซื้อหุ้นสามัญแสดงดังนี้

	(จำนวน: หน่วย)
หน่วยคงเหลือ ณ วันที่ 1 มกราคม 2554	164,999,491
จำนวนใช้สิทธิในระหว่างปี 2554	(6,635,000)
หน่วยคงเหลือ ณ วันที่ 31 ธันวาคม 2554	158,364,491
จำนวนใช้สิทธิในระหว่างปี 2555	(13,260,000)
หน่วยคงเหลือ ณ วันที่ 31 ธันวาคม 2555	145,104,491

19. ทุนเรือนหุ้นและส่วนเกินมูลค่าหุ้นสามัญ

การเปลี่ยนแปลงของทุนเรือนหุ้นสำหรับปีสิ้นสุดวันที่ 31 ธันวาคม 2555 และ 2554 มีรายละเอียดดังนี้

	ทุนออกจำหน่ายและชำระเต็มมูลค่าแล้ว		ส่วนเกินมูลค่าหุ้นสามัญ		วันที่จดทะเบียนเพิ่มทุนกับกระทรวงพาณิชย์		วันที่ตลาดหลักทรัพย์แห่งประเทศไทยรับเป็นหลักทรัพย์จดทะเบียน	
	(พันบาท)		(พันบาท)		2555	2554	2555	2554
ยอดคงเหลือ ณ วันต้นปี	165,000	165,000	46,680	46,680				
หุ้นสามัญเพิ่มขึ้นจากการใช้สิทธิตามใบสำคัญแสดงสิทธิในเดือนธันวาคม	1,659	-	1,659	-	9 ม.ค. 55	11 ม.ค. 54	27 ม.ค. 55	25 ม.ค. 54
ยอดคงเหลือ ณ วันสิ้นปี	166,659	165,000	48,339	46,680				

20. ส่วนเกินทุนจากการตีราคาสินทรัพย์

ส่วนเกินทุนจากการตีราคาสินทรัพย์ คือส่วนเกินทุนจากการตีราคาที่ดิน

ส่วนเกินทุนจากการตีราคาสินทรัพย์ดังกล่าวไม่สามารถนำมาหักกับขาดทุนสะสมและไม่สามารถจ่ายเป็นเงินปันผลได้

21. สำรองตามกฎหมาย

ภายใต้บทบัญญัติของมาตรา 116 แห่งพระราชบัญญัติบริษัทมหาชนจำกัด พ.ศ. 2535 บริษัทฯต้องจัดสรรกำไรสุทธิประจำปีส่วนหนึ่งไว้เป็นทุนสำรองไม่น้อยกว่าร้อยละ 5 ของกำไรสุทธิประจำปีหักด้วยยอดขาดทุนสะสมยกมา (ถ้ามี) จนกว่าทุนสำรองนี้จะมีจำนวนไม่น้อยกว่าร้อยละ 10 ของทุนจดทะเบียน สำรองตามกฎหมายดังกล่าวไม่สามารถนำไปจ่ายเป็นผลได้ ในปัจจุบันบริษัทฯ ได้จัดสรรสำรองตามกฎหมายไว้ครบถ้วนแล้ว

22. ค่าใช้จ่ายตามลักษณะ

รายการค่าใช้จ่ายแบ่งตามลักษณะประกอบด้วยรายการค่าใช้จ่ายที่สำคัญดังต่อไปนี้

(หน่วย: พันบาท)

	งบการเงินรวม		งบการเงินเฉพาะกิจการ	
	2555	2554	2555	2554
เงินเดือนและค่าแรงและผลประโยชน์อื่นของพนักงาน	84,011	67,387	55,755	44,684
ค่าเสื่อมราคาและค่าตัดจำหน่าย	22,034	22,490	12,320	12,918
ค่าขนส่ง	42,850	37,065	33,018	27,880
ค่าเช่าจ่ายตามสัญญาเช่าดำเนินงาน	22,153	12,389	18,968	9,967
ขาดทุนจากการปรับลดสินค้าคงเหลือเป็นมูลค่าสุทธิที่จะได้รับ	9,885	770	885	806
ซื้อวัตถุดิบและสินค้าสำเร็จรูป	3,161,255	2,908,008	2,590,555	2,290,855
การเปลี่ยนแปลงในวัตถุดิบและสินค้าสำเร็จรูป	13,672	(101,876)	(62,042)	17,340

23. กำไรต่อหุ้น

กำไรต่อหุ้นขั้นพื้นฐานคำนวณ โดยหารกำไรสำหรับปีที่เป็นของผู้ถือหุ้นของบริษัทฯ (ไม่รวมกำไรขาดทุนเบ็ดเสร็จอื่น) ด้วยจำนวนถัวเฉลี่ยถ่วงน้ำหนักของหุ้นสามัญที่ออกอยู่ในระหว่างปี

กำไรต่อหุ้นปรับลดคำนวณ โดยหารกำไรสำหรับปีที่เป็นของผู้ถือหุ้นของบริษัทฯ (ไม่รวมกำไรขาดทุนเบ็ดเสร็จอื่น) ด้วยผลรวมของจำนวนถัวเฉลี่ยถ่วงน้ำหนักของหุ้นสามัญที่ออกอยู่ในระหว่างปีกับจำนวนถัวเฉลี่ยถ่วงน้ำหนักของหุ้นสามัญที่บริษัทฯ อาจต้องออกเพื่อแปลงหุ้นสามัญเทียบเท่าปรับลดทั้งสิ้นให้เป็นหุ้นสามัญ โดยสมมติว่าได้มีการแปลงเป็นหุ้นสามัญ ณ วันต้นปีหรือ ณ วันออกหุ้นสามัญเทียบเท่า

กำไรต่อหุ้นขั้นพื้นฐานและกำไรต่อหุ้นปรับลด แสดงการคำนวณได้ดังนี้

	งบการเงินรวม					
	กำไรสำหรับปี		จำนวนหุ้นสามัญ ถัวเฉลี่ยถ่วงน้ำหนัก		กำไรต่อหุ้น	
	2555	2554	2555	2554	2555	2554
	(พันบาท)	(พันบาท)	(พันหุ้น)	(พันหุ้น)	(บาท)	(บาท)
กำไรต่อหุ้นขั้นพื้นฐาน						
กำไรส่วนที่เป็นของผู้ถือหุ้นของบริษัทใหญ่	110,582	151,339	666,636	660,001	0.166	0.229
ผลกระทบของหุ้นสามัญเทียบเท่าปรับลด						
ใบสำคัญแสดงสิทธิที่จะซื้อหุ้นสามัญที่ออกให้กับผู้ถือหุ้นเดิม	-	-	113,451	119,670		
กำไรต่อหุ้นปรับลด						
กำไรที่เป็นของผู้ถือหุ้นสามัญสมมติว่ามีการใช้สิทธิซื้อหุ้น สามัญจากใบสำคัญแสดงสิทธิ	110,582	151,339	780,087	779,671	0.142	0.194
งบการเงินเฉพาะกิจการ						
	กำไรสุทธิ		จำนวนหุ้นสามัญ ถัวเฉลี่ยถ่วงน้ำหนัก		กำไรต่อหุ้น	
	2555	2554	2555	2554	2555	2554
	(พันบาท)	(พันบาท)	(พันหุ้น)	(พันหุ้น)	(บาท)	(บาท)
กำไรต่อหุ้นขั้นพื้นฐาน						
กำไรส่วนที่เป็นของผู้ถือหุ้นของบริษัทใหญ่	97,327	137,236	666,636	660,001	0.146	0.208
ผลกระทบของหุ้นสามัญเทียบเท่าปรับลด						
ใบสำคัญแสดงสิทธิที่จะซื้อหุ้นสามัญที่ออกให้กับผู้ถือหุ้นเดิม	-	-	113,451	119,670		
กำไรต่อหุ้นปรับลด						
กำไรที่เป็นของผู้ถือหุ้นสามัญสมมติว่ามีการใช้สิทธิซื้อหุ้น สามัญจากใบสำคัญแสดงสิทธิ	97,327	137,236	780,087	779,671	0.125	0.176

24. ข้อมูลทางการเงินจำแนกตามส่วนงาน

บริษัทฯ และบริษัทย่อยดำเนินกิจการหลักในส่วนงานเดียว คือ การนำเข้าและจำหน่ายเคมีภัณฑ์ โดยมี ส่วนงานทางภูมิศาสตร์หลักในประเทศไทย ดังนั้นข้อมูลทางการเงินที่แสดงในงบการเงินจึง เกี่ยวข้องกับส่วนงานธุรกิจและส่วนงานทางภูมิศาสตร์เดียว

บริษัทฯ และบริษัทย่อยใช้เกณฑ์ในการกำหนดราคาระหว่างกันตามที่กล่าวไว้ในหมายเหตุประกอบ งบการเงินข้อ 8

25. กองทุนสำรองเลี้ยงชีพ

บริษัทฯ และพนักงานบริษัทฯ ได้ร่วมกันจัดตั้งกองทุนสำรองเลี้ยงชีพขึ้นตามพระราชบัญญัติกองทุนสำรองเลี้ยงชีพ พ.ศ. 2530 โดยบริษัทฯ และพนักงานจะจ่ายสมทบเข้ากองทุนเป็นรายเดือนในอัตราร้อยละ 2 ของเงินเดือน กองทุนสำรองเลี้ยงชีพนี้บริหารโดยบริษัท หลักทรัพย์จัดการกองทุนกรุงศรี จำกัด และจะจ่ายให้แก่พนักงานเมื่อพนักงานนั้นออกจากงานตามระเบียบว่าด้วยกองทุนของบริษัทฯ ในระหว่างปี 2555 และ 2554 บริษัทฯ และบริษัทย่อยได้จ่ายเงินสมทบกองทุนเป็นจำนวนเงิน 0.5 ล้านบาทและจำนวน: 0.6 ล้านบาท ตามลำดับ (งบการเงินเฉพาะบริษัทฯ: จำนวน 0.3 ล้านบาท และจำนวน 0.3 ล้านบาท ตามลำดับ)

26. เงินปันผล

		(หน่วย: ล้านบาท)	
เงินปันผล	อนุมัติโดย	เงินปันผลจ่าย	เงินปันผลจ่ายต่อหุ้น
เงินปันผลประจำปี 2553	ที่ประชุมสามัญผู้ถือหุ้นเมื่อวันที่ 21 เมษายน 2554	26,400	0.04
รวมเงินปันผลสำหรับปี 2554		<u>26,400</u>	<u>0.04</u>
เงินปันผลประจำปี 2554	ที่ประชุมสามัญผู้ถือหุ้นเมื่อวันที่ 20 เมษายน 2555	59,995	0.09
รวมเงินปันผลสำหรับปี 2555		<u>59,995</u>	<u>0.09</u>

27. ภาระผูกพันและหนี้สินที่อาจเกิดขึ้น

27.1 ภาระผูกพันตามสัญญาเช่าดำเนินงาน

บริษัทฯ และบริษัทย่อยได้เข้าทำสัญญาเช่าดำเนินงานที่เกี่ยวข้องกับการเช่าพื้นที่ในอาคารและคลังสินค้าและบริการที่เกี่ยวข้องกับการเช่าคลังสินค้า อายุของสัญญามีระยะเวลาตั้งแต่ 1 ถึง 5 ปี ณ วันที่ 31 ธันวาคม 2555 บริษัทฯ และบริษัทย่อยมีจำนวนเงินขั้นต่ำที่ต้องจ่ายในอนาคตทั้งสิ้นภายใต้สัญญาเช่าดำเนินงานดังนี้

	(หน่วย: ล้านบาท)			
	งบการเงินรวม		งบการเงินเฉพาะกิจการ	
	<u>2555</u>	<u>2554</u>	<u>2555</u>	<u>2554</u>
จ่ายชำระ				
ภายใน 1 ปี	19	3	15	1
มากกว่า 1 ปี แต่ไม่เกิน 5 ปี	23	10	17	8
เกิน 5 ปี	1	-	1	-

27.2 ภาระค้ำประกัน

บริษัทฯ และบริษัทย่อยมีหนังสือค้ำประกันที่สำคัญคงค้างอยู่ ณ วันที่ 31 ธันวาคม 2555 ดังต่อไปนี้

27.2.1 หนังสือค้ำประกันที่ออกโดยธนาคารในนามบริษัทฯ เหลืออยู่เป็นจำนวน 57 ล้านบาท (2554: 77 ล้านบาท) ซึ่งเกี่ยวเนื่องกับภาระผูกพันทางปฏิบัติบางประการตามปกติธุรกิจของบริษัทฯ เพื่อค้ำประกันการจ่ายชำระค่าสินค้าให้กับเจ้าหนี้

27.2.2 หนังสือค้ำประกันที่ออกโดยธนาคารในนามบริษัทย่อยเหลืออยู่เป็นจำนวน 22 ล้านบาท (2554: 11 ล้านบาท) ซึ่งเกี่ยวเนื่องกับภาระผูกพันทางปฏิบัติบางประการตามปกติธุรกิจของบริษัทย่อย

27.3 ภาระผูกพันอื่น

ณ วันที่ 31 ธันวาคม 2555 บริษัทฯ มีภาระผูกพันจากการให้ธนาคารออกเลตเตอร์ออฟเครดิตเป็นจำนวนเงินประมาณ 0.6 ล้านดอลลาร์สหรัฐอเมริกาและ 53.4 ล้านเยน (2554: 0.8 ล้านดอลลาร์สหรัฐอเมริกาและ 0.8 ล้านเยน)

27.4 สัญญาบริการอื่น

บริษัทย่อยแห่งหนึ่งเข้าทำสัญญาร่วมในโครงการห้องประชุมอัจฉริยะ (Agreement for supply of equipment, software, and services for intelligent meeting solution) กับบริษัท ทู ยูนิเวอร์แซลคอนเวอร์เจ็นซ์ จำกัด (TUC) และ Dosanet Company Limited ซึ่งตั้งอยู่ในประเทศเกาหลีใต้ (Dosanet) โดยสัญญามีระยะเวลา 2 ปี เริ่มตั้งแต่วันที่ 1 กุมภาพันธ์ 2553 ถึง วันที่ 1 กุมภาพันธ์ 2555 และสามารถต่ออายุสัญญาได้อัตโนมัติ 1 ปี หากไม่มีผู้ใดบอกเลิกสัญญา ปัจจุบันยังไม่มีฝ่ายใดบอกเลิกสัญญา โดยบริษัทย่อยดังกล่าวได้ลงทุนในอุปกรณ์ทั้งหมด รวมทั้งทำประกันภัยในทรัพย์สินดังกล่าวในวงเงิน 5 ล้านบาท โดยมีค่าใช้จ่ายที่จะต้องจ่ายให้แก่ TUC ในอัตราปีละ 0.1 ล้านบาท และจ่ายค่าอบรมให้กับ Dosanet เป็นจำนวน 0.2 ล้านบาท โดย TUC เป็นผู้ดูแลค่าใช้จ่ายเกี่ยวกับการเชื่อมโยงอินเทอร์เน็ตเพื่อติดตั้งระบบ I-Meeting Solution และจัดหาลูกค้า และ Dosanet เป็นผู้จัดหาโปรแกรมและผู้เชี่ยวชาญในระบบ I-Meeting Solution โดยมีการแบ่งผลประโยชน์ตามสัดส่วนรายได้ตามอัตราที่กำหนดในสัญญา

28. เครื่องมือทางการเงิน

28.1 นโยบายการบริหารความเสี่ยง

เครื่องมือทางการเงินที่สำคัญของบริษัทฯตามที่นิยามอยู่ในมาตรฐานการบัญชีฉบับที่ 107 “การแสดงรายการและการเปิดเผยข้อมูลสำหรับเครื่องมือทางการเงิน” ประกอบด้วย เงินสดและรายการเทียบเท่าเงินสด ลูกหนี้การค้าและลูกหนี้อื่น เงินเบิกเกินบัญชีและเงินกู้ยืมระยะสั้นจากสถาบันการเงิน และหนี้สินตามสัญญาเช่าซื้อและสัญญาเช่าการเงิน บริษัทฯมีความเสี่ยงที่เกี่ยวข้องกับเครื่องมือทางการเงินดังกล่าว และมีนโยบายการบริหารความเสี่ยงดังนี้

ความเสี่ยงด้านการให้สินเชื่อ

บริษัทฯมีความเสี่ยงด้านการให้สินเชื่อที่เกี่ยวข้องกับลูกหนี้การค้าและลูกหนี้อื่น ฝ่ายบริหารควบคุมความเสี่ยงนี้โดยการกำหนดให้มีนโยบายและวิธีการในการควบคุมสินเชื่อที่เหมาะสม ดังนั้นบริษัทฯจึงไม่คาดว่าจะได้รับความเสียหายที่เป็นสาระสำคัญจากการให้สินเชื่อ นอกจากนี้ การให้สินเชื่อของบริษัทฯไม่มีการกระจุกตัวเนื่องจากบริษัทฯมีฐานของลูกค้าที่หลากหลายและมีอยู่จำนวนมากราย จำนวนเงินสูงสุดที่บริษัทฯอาจต้องสูญเสียจากการให้สินเชื่อคือมูลค่าตามบัญชีของลูกหนี้การค้าและลูกหนี้อื่นที่แสดงอยู่ในงบแสดงฐานะการเงิน

ความเสี่ยงจากอัตราดอกเบี้ย

บริษัทฯมีความเสี่ยงจากอัตราดอกเบี้ยที่สำคัญอันเกี่ยวข้องกับเงินฝากธนาคาร เงินเบิกเกินบัญชี และเงินกู้ยืมระยะสั้นที่มีดอกเบี้ย อย่างไรก็ตาม เนื่องจากสินทรัพย์และหนี้สินทางการเงินส่วนใหญ่มีอัตราดอกเบี้ยที่ปรับขึ้นลงตามอัตราตลาด หรือมีอัตราดอกเบี้ยคงที่ซึ่งใกล้เคียงกับอัตราตลาดในปัจจุบัน ความเสี่ยงจากอัตราดอกเบี้ยของบริษัทฯจึงอยู่ในระดับต่ำ

สินทรัพย์และหนี้สินทางการเงินที่สำคัญสามารถจัดตามประเภทอัตราดอกเบี้ย และสำหรับสินทรัพย์และหนี้สินทางการเงินที่มีอัตราดอกเบี้ยคงที่สามารถแยกตามวันที่ครบกำหนดได้ดังนี้

(หน่วย: ล้านบาท)

ณ วันที่ 31 ธันวาคม 2555						
อัตราดอกเบี้ยคงที่		อัตราดอกเบี้ย		รวม	อัตราดอกเบี้ย	
ภายใน 1 ปี	มากกว่า 1 ถึง 5 ปี	ปรับขึ้นลงตามราคาตลาด	ไม่มีอัตราดอกเบี้ย			
สินทรัพย์ทางการเงิน						
เงินสดและรายการเทียบเท่าเงินสด	-	-	136.7	91.5	228.2	0.125 - 0.875
ลูกหนี้การค้าและลูกหนี้อื่น	-	-	-	932.4	932.4	-
	-	-	136.7	1,023.9	1,160.6	

(หน่วย: ล้านบาท)

ณ วันที่ 31 ธันวาคม 2555

	อัตราดอกเบี้ยคงที่		อัตราดอกเบี้ย		รวม	อัตราดอกเบี้ย (ร้อยละต่อปี)
	ภายใน 1 ปี	มากกว่า 1 ถึง 5 ปี	ปรับขึ้นลงตามราคาตลาด	ไม่มีอัตราดอกเบี้ย		
หนี้สินทางการเงิน						
เงินเบิกเกินบัญชีและเงินกู้ยืมระยะสั้น						
จากสถาบันการเงิน	592.8	-	54.0	-	646.8	4.150 - 7.775
เจ้าหนี้การค้าและเจ้าหนี้อื่น	-	-	-	545.3	545.3	-
หนี้สินตามสัญญาเช่าซื้อและสัญญาเช่าการเงิน	1.1	0.2	-	-	1.3	3.630 - 4.670
	<u>593.9</u>	<u>0.2</u>	<u>54.0</u>	<u>545.3</u>	<u>1,193.4</u>	

(หน่วย: ล้านบาท)

ณ วันที่ 31 ธันวาคม 2554

	อัตราดอกเบี้ยคงที่		อัตราดอกเบี้ย		รวม	อัตราดอกเบี้ย (ร้อยละต่อปี)
	ภายใน 1 ปี	มากกว่า 1 ถึง 5 ปี	ปรับขึ้นลงตามราคาตลาด	ไม่มีอัตราดอกเบี้ย		
สินทรัพย์ทางการเงิน						
เงินสดและรายการเทียบเท่าเงินสด	-	-	57.9	86.9	144.8	0.500 - 0.875
ลูกหนี้การค้าและลูกหนี้อื่น	-	-	-	817.6	817.6	-
	<u>-</u>	<u>-</u>	<u>57.9</u>	<u>904.5</u>	<u>962.4</u>	
หนี้สินทางการเงิน						
เงินเบิกเกินบัญชีและเงินกู้ยืมระยะสั้น						
จากสถาบันการเงิน	570.7	-	-	-	570.7	SIBOR - 4.450
เจ้าหนี้การค้าและเจ้าหนี้อื่น	-	-	-	427.6	427.6	-
หนี้สินตามสัญญาเช่าซื้อและสัญญาเช่าการเงิน	2.6	1.3	-	-	3.9	3.630 - 6.230
	<u>573.3</u>	<u>1.3</u>	<u>-</u>	<u>427.6</u>	<u>1,002.2</u>	

ความเสี่ยงจากอัตราแลกเปลี่ยน

บริษัทฯ และบริษัทย่อยมีความเสี่ยงจากอัตราแลกเปลี่ยนที่สำคัญอันเกี่ยวเนื่องจากการซื้อหรือขายสินค้าและการกู้ยืมเป็นเงินตราต่างประเทศ บริษัทฯ และบริษัทย่อยได้ตกลงทำสัญญาซื้อขายเงินตราต่างประเทศล่วงหน้า ซึ่งส่วนใหญ่มีอายุสัญญาไม่เกินหนึ่งปีเพื่อใช้เป็นเครื่องมือในการบริหารความเสี่ยง

บริษัทฯ และบริษัทย่อยมียอดคงเหลือของสินทรัพย์และหนี้สินทางการเงินที่เป็นสกุลเงินตราต่างประเทศ ดังนี้

สกุลเงิน	สินทรัพย์ทางการเงิน		หนี้สินทางการเงิน		อัตราแลกเปลี่ยนเฉลี่ย	
	ณ วันที่ 31 ธันวาคม		ณ วันที่ 31 ธันวาคม		ณ วันที่ 31 ธันวาคม	
	2555	2554	2555	2554	2555	2554
	(ล้าน)	(ล้าน)	(ล้าน)	(ล้าน)	(บาทต่อหน่วยเงินตราต่างประเทศ)	
เหรียญสหรัฐอเมริกา	0.1	0.5	10.8	8.1	30.6316	31.6912
ยูโร	-	-	0.1	-	40.5563	41.0274
เยน	-	-	53.4	-	0.3545	0.4084

บริษัทฯ มีสัญญาซื้อขายเงินตราต่างประเทศล่วงหน้าคงเหลือดังนี้

ณ วันที่ 31 ธันวาคม 2555			
สกุลเงิน	จำนวนที่ซื้อ	อัตราแลกเปลี่ยนตามสัญญาของ	วันครบกำหนดตามสัญญา
	(ล้าน)	จำนวนที่ซื้อ	
		(บาทต่อหน่วยเงินตราต่างประเทศ)	
เหรียญสหรัฐอเมริกา	0.2	30.79	10/01/56 - 08/02/56

ณ วันที่ 31 ธันวาคม 2554			
สกุลเงิน	จำนวนที่ซื้อ	อัตราแลกเปลี่ยนตามสัญญาของ	วันครบกำหนดตามสัญญา
	(ล้าน)	จำนวนที่ซื้อ	
		(บาทต่อหน่วยเงินตราต่างประเทศ)	
เหรียญสหรัฐอเมริกา	0.1	31.51	22/02/55

28.2 มูลค่ายุติธรรมของเครื่องมือทางการเงิน

เนื่องจากเครื่องมือทางการเงินส่วนใหญ่ของบริษัทฯ จัดอยู่ในประเภทระยะสั้น บริษัทฯ จึงประมาณมูลค่ายุติธรรมของเครื่องมือทางการเงินใกล้เคียงกับมูลค่าตามบัญชีที่แสดงในงบแสดงฐานะการเงิน

มูลค่ายุติธรรม หมายถึง จำนวนเงินที่ผู้ซื้อและผู้ขายตกลงแลกเปลี่ยนสินทรัพย์กันหรือจ่ายชำระหนี้สิน ในขณะที่ทั้งสองฝ่ายมีความรอบรู้ และเต็มใจในการแลกเปลี่ยน และสามารถต่อรองราคากันได้อย่างเป็นอิสระในลักษณะที่ไม่มีความเกี่ยวข้องกัน วิธีการกำหนดมูลค่ายุติธรรมขึ้นอยู่กับลักษณะของเครื่องมือทางการเงิน มูลค่ายุติธรรมจะกำหนดจากราคาตลาดล่าสุด หรือกำหนดขึ้น โดยใช้เกณฑ์การวัดมูลค่าที่เหมาะสม

29. การบริหารจัดการทุน

วัตถุประสงค์ในการบริหารจัดการทุนที่สำคัญของบริษัทคือการจัดให้มีซึ่งโครงสร้างทุนที่เหมาะสมเพื่อสนับสนุนการดำเนินธุรกิจของบริษัทฯและเสริมสร้างมูลค่าการถือหุ้นให้กับผู้ถือหุ้น โดย ณ วันที่ 31 ธันวาคม 2555 กลุ่มบริษัทมีอัตราส่วนหนี้สินต่อทุนเท่ากับ 1.7:1 (2554: 1.6:1) และเฉพาะบริษัทมีอัตราส่วนหนี้สินต่อทุนเท่ากับ 1.8:1 (2554: 1.5:1))

30. เหตุการณ์ภายหลังรอบระยะเวลารายงาน

เมื่อวันที่ 19 กุมภาพันธ์ 2556 ที่ประชุมคณะกรรมการของบริษัท ยูเนี่ยน อินทราโก้ จำกัด (มหาชน) ได้มีมติเห็นชอบให้เสนอต่อที่ประชุมผู้ถือหุ้นซึ่งจะจัดขึ้นในเดือนเมษายน 2556 ในเรื่องการจ่ายเงินปันผลประจำปี 2555 ให้แก่ผู้ถือหุ้นเป็นจำนวนเงิน 58 ล้านบาท แบ่งออกเป็น

- หุ้นปันผลในอัตรา 2 หุ้นสามัญใหม่ต่อ 5 หุ้นสามัญเดิม รวมเป็นหุ้นสามัญจำนวน 52 ล้านหุ้น หรือคิดเป็นเงินปันผลจำนวน 52 ล้านบาท
- เงินสดปันผลในอัตราหุ้นละ 0.046 บาท คิดเป็นเงินปันผลจำนวนเงิน 6 ล้านบาท

31. การอนุมัติงบการเงิน

งบการเงินนี้ได้รับอนุมัติให้ออกโดยคณะกรรมการบริษัทฯ เมื่อวันที่ 20 กุมภาพันธ์ 2556



สารบัญ

- ๑ สารประธานกรรมการ
- ๒ รายงานคณะกรรมการตรวจสอบ
- ๔ คณะกรรมการและประวัติโดยย่อ
- ๘ ข้อมูลทั่วไป
- ๑๐ ข้อมูลทางการเงินของบริษัท และบริษัทย่อยโดยสรุป
- ๑๑ ลักษณะการประกอบธุรกิจ
- ๑๓ บัญชีความเสี่ยง
- ๑๕ โครงสร้างการถือหุ้น และการจัดการ
- ๒๔ รายการระหว่างกัน
- ๒๕ คำอธิบายและการวิเคราะห์ ฐานะทางการเงินและผลการดำเนินงาน
- ๒๗ งบการเงิน

สาร ประธานกรรมการ

เศรษฐกิจไทยในปี 2555 มีการฟื้นตัวจากเหตุการณ์อุทกภัยที่ท่วมในช่วงปลายปี 2554 อย่างชัดเจน โดยมีการเติบโตรายร้อยละ 6.4 โดยได้รับแรงส่งจากการขยายตัวเร่งขึ้นของการบริโภคภาคเอกชน และ รายจ่ายภาครัฐ ในขณะที่การลงทุนภาคเอกชนขยายตัวสูงต่อเนื่อง อย่างไรก็ตามการผลิตภาคอุตสาหกรรมและการส่งออกมีการหดตัว เนื่องจากได้รับผลกระทบจากวิกฤตเศรษฐกิจยุโรปและการชะลอตัวของเศรษฐกิจจีน และ สหรัฐอเมริกา ยกเว้นในส่วนของภาคอุตสาหกรรมที่เกี่ยวข้องกับยานยนต์มีการขยายตัวอย่างโดดเด่น โดยได้รับปัจจัยสนับสนุนจากมาตรการคืนภาษีแก่ผู้ซื้อรถยนต์คันแรก ทั้งนี้หน่วยงานภาครัฐคาดว่าเศรษฐกิจไทยในปีหน้า(ปี 2556) จะสามารถขยายตัวได้ในช่วงร้อยละ 4.5-5.5 โดยมีปัจจัยสนับสนุนจากปัจจัยภายในประเทศเป็นหลัก ได้แก่ การบริโภคภายในประเทศที่คาดว่าจะเพิ่มสูงขึ้น การลงทุนของภาคเอกชน การเบิกจ่ายเงินลงทุนของภาครัฐในงบประมาณปี 56 และเม็ดเงินลงทุนเพิ่มเติมจาก พ.ร.ก.เงินกู้บริหารจัดการน้ำ 3.5 แสนล้านบาท รวมกับเงินลงทุนโครงสร้างพื้นฐานอีกราว 2 ล้านล้านบาท

ผลการดำเนินงานของบริษัทซึ่งมีความสัมพันธ์โดยตรงกับภาวะเศรษฐกิจของประเทศ ได้มีการเติบโตขึ้นอย่างต่อเนื่องโดยในปี 2555 บริษัทและบริษัทย่อยมียอดขายรวมทั้งสิ้น 3,615.44 ล้านบาท เพิ่มขึ้น ร้อยละ 10.92 เมื่อเทียบกับช่วงระยะเวลาเดียวกันของปีก่อนหน้า เนื่องจากบริษัทมีปริมาณการขายที่เพิ่มขึ้น อย่างไรก็ตามบริษัทและบริษัทย่อยมีกำไรสุทธิรวมทั้งสิ้น 110.58 ล้านบาท ลดลงร้อยละ 27.65 เมื่อเทียบกับช่วงระยะเวลาเดียวกันของปีก่อนหน้าเนื่องจากราคาค่าต้นทุนสินค้าส่วนใหญ่ปรับตัวเพิ่มขึ้น ในขณะที่อัตราค่าใช้จ่ายในการขายและบริหารอยู่ในระดับที่ใกล้เคียงกับปีก่อนหน้า อย่างไรก็ตาม ผลการดำเนินงานดังกล่าวถือเป็นที่น่าพอใจโดยบริษัทสามารถสร้างผลกำไรได้เกินกว่า 100 ล้านบาทเป็นที่สองติดต่อกัน

ข้าพเจ้า หวังเป็นอย่างยิ่งว่าในปี 2556 ซึ่งถือเป็นปีที่เศรษฐกิจไทยมีแนวโน้มที่ดีกว่าในช่วงหลายปีที่ผ่านมา บริษัทและบริษัทย่อยจะสามารถสร้างผลกำไรที่ดีเพื่อให้ผู้ถือหุ้นมีผลตอบแทนจากการลงทุนอย่างเหมาะสมและต่อเนื่อง ทั้งนี้ ผมในนามของคณะกรรมการบริษัทขอขอบพระคุณท่านผู้ถือหุ้น และ ผู้มีส่วนเกี่ยวข้องทุกท่านไม่ว่าจะเป็น คู่ค้าทางธุรกิจ สถาบันการเงินต่างๆ รวมถึงพนักงานทุกท่านที่ได้ให้การสนับสนุนบริษัทมาเป็นอย่างดีในตลอดช่วงระยะเวลาที่ผ่านมา

ในนามของคณะกรรมการบริษัท

(นายพละ สุขเวช)
ประธานกรรมการ



รายงาน คณะกรรมการตรวจสอบ



เรียนท่านผู้ถือหุ้น

คณะกรรมการตรวจสอบของบริษัท ยูเนี่ยน ปิโตรเคมีคอล จำกัด (มหาชน) ประกอบด้วยกรรมการอิสระ 3 ท่าน ได้แก่ นายณพพร เทพสิทธา เป็นประธานกรรมการตรวจสอบ นายพูลศักดิ์ ตันสิทธิพันธ์ และนายวรพจน์ อุชูไพบูลย์วงศ์ เป็นกรรมการตรวจสอบทุกท่านเป็นผู้มีคุณสมบัติตามที่ตลาดหลักทรัพย์แห่งประเทศไทยกำหนดไว้ โดยไม่ได้ถือหุ้นของบริษัท ไม่มีส่วนร่วมในการบริหารงาน และไม่มีส่วนได้เสียในบริษัท

ในรอบปี 2555 ที่ผ่านมา คณะกรรมการตรวจสอบได้มีการประชุมรวมทั้งสิ้น 4 ครั้ง ซึ่งแต่ละท่านได้เข้าร่วมประชุมตามรายละเอียด ดังนี้

- 1 นายณพพร เทพสิทธา เข้าร่วมประชุมรวม 3 ครั้ง
- 2 นายพูลศักดิ์ ตันสิทธิพันธ์ เข้าร่วมประชุมรวม 4 ครั้ง
- 3 นายวรพจน์ อุชูไพบูลย์วงศ์ เข้าร่วมประชุมรวม 4 ครั้ง

ทั้งนี้ เพื่อทำการพิจารณาสอบทานงบการเงินของบริษัท ระบบควบคุมภายใน รายการระหว่างกัน การคัดเลือกผู้สอบบัญชี และเรื่องอื่นๆที่อยู่ภายใต้ขอบเขตหน้าที่ความรับผิดชอบของคณะกรรมการตรวจสอบ ซึ่งสามารถสรุปเป็นความเห็นของคณะกรรมการตรวจสอบในเรื่องดังกล่าวได้ดังนี้

1. รายงานงบการเงินของบริษัทตามที่ได้ผ่านตรวจสอบและรับรองจากผู้สอบบัญชีที่ได้รับการรับรองจากสำนักงานคณะกรรมการกำกับหลักทรัพย์ และ ตลาดหลักทรัพย์ หรือ ("สำนักงาน ก.ล.ต.") เป็นงบการเงินที่มีความถูกต้อง ครบถ้วน ตามหลักการบัญชีที่รับรองทั่วไป และ เป็นที่เชื่อถือได้

2. บริษัทมีระบบความควบคุมภายในที่เหมาะสมและเพียงพอ โดยในรอบปีที่ผ่านมายังไม่ปรากฏข้อบกพร่องที่เป็นสาระสำคัญ ทั้งนี้คณะกรรมการตรวจสอบได้มอบหมายให้ฝ่ายตรวจสอบภายในของบริษัทได้ทำการตรวจสอบการปฏิบัติตามระบบไว้อย่างสม่ำเสมอ โดยมีการวางแผนการตรวจสอบล่วงหน้าในแต่ละปี

3. บริษัทมีการติดตามการเปลี่ยนแปลงกฎระเบียบของหน่วยงานราชการที่เกี่ยวข้อง ซึ่งรวมถึงข้อกำหนดของ ตลาดหลักทรัพย์แห่งประเทศไทย หรือ ("ตลท.") สำนักงานคณะกรรมการกำกับหลักทรัพย์และตลาดหลักทรัพย์ หรือ ("สำนักงาน ก.ล.ต.") เพื่อให้บริษัทสามารถปฏิบัติตามข้อกำหนดได้อย่างถูกต้อง

4. คณะกรรมการตรวจสอบได้นำเสนอความเห็นต่อที่ประชุมคณะกรรมการบริษัทเกี่ยวกับคุณสมบัติ และ ความเหมาะสมของผู้สอบบัญชีของบริษัทโดยเห็นว่า นายศุภชัย ปัญญาวัฒน์ ผู้สอบบัญชีรับอนุญาต เลขที่ 3930 และ/หรือ นางสาวศิริภรณ์ เอื้ออนันต์กุล ผู้สอบบัญชีรับอนุญาตเลขที่ 3844 และ/หรือ นายกฤษดา เลิศวนา ผู้สอบบัญชีรับอนุญาตเลขที่ 4958 แห่ง บริษัท สำนักงาน เอ็นส์แอนด์ ยัง จำกัด เป็นผู้ที่ไม่มีความสัมพันธ์ และไม่มีส่วนได้เสีย กับบริษัท/บริษัทย่อย/ผู้บริหาร/ผู้ถือหุ้นรายใหญ่ หรือ ผู้ที่เกี่ยวข้องกับบุคคลดังกล่าวแต่อย่างใด

5. คณะกรรมการตรวจสอบได้พิจารณารายการระหว่างกันที่เกิดขึ้นในรอบปีที่ผ่านมาโดยเห็นว่ารายการดังกล่าวมีลักษณะทั่วไปทางการค้า และมีเงื่อนไขราคาที่สามารถเทียบเคียงได้กับบุคคลภายนอก ซึ่งได้มีการอนุมัติการเข้าทำรายการตามขั้นตอนที่กำหนดไว้ รวมถึงได้มีการเปิดเผยข้อมูลไว้อย่างถูกต้องและครบถ้วนในงบการเงินของบริษัทแล้ว นอกจากนี้ คณะกรรมการตรวจสอบได้มอบหมายให้ฝ่ายตรวจสอบภายในของบริษัทได้ทำการสอบทานรายการสินค้าระหว่างบริษัทและบริษัท ยูเนี่ยน อินทราโก้ จำกัด (มหาชน) ซึ่งพบว่าไม่มีความซ้ำซ้อนกันและเป็นไปตามข้อตกลงทางการค้าระหว่างกัน

สำหรับในปี 2555 คณะกรรมการตรวจสอบมีความพอใจในผลการปฏิบัติหน้าที่ของผู้สอบบัญชี และ ความเป็นอิสระของผู้สอบบัญชี จึงเห็นสมควรให้เสนอต่อที่ประชุมคณะกรรมการบริษัทเพื่อเสนอต่อที่ประชุมสามัญประจำปีผู้ถือหุ้น ครั้งที่ 1/2556 พิจารณามติแต่งตั้ง นายศุภชัย ปัญญาวัฒน์ ผู้สอบบัญชีรับอนุญาต เลขที่ 3930 และ/หรือ นางสาวศิริภรณ์ เอื้ออนันต์กุล ผู้สอบบัญชีรับอนุญาตเลขที่ 3844 และ/หรือ นายกฤษดา เลิศวนา ผู้สอบบัญชีรับอนุญาตเลขที่ 4958 แห่ง บริษัท สำนักงาน เอ็นส์แอนด์ ยัง จำกัด เป็นผู้สอบบัญชีของบริษัทประจำปี 2556 ต่ออีกวาระหนึ่ง ทั้งนี้การประชุมสามัญประจำปีผู้ถือหุ้นดังกล่าวจะมีขึ้นในวันที่ 22 เมษายน 2556 เวลา 10.00 น. ณ ห้องปั้นเกล้า 2 ชั้น 9 โรงแรมรอยัลซิติ้ เลขที่ 800 ถนนบรมราชชนนี บางนาหุ บางพลัด กรุงเทพฯ 10700 หรือ ที่จะพึงเลื่อนไปในวัน เวลา และ สถานที่อื่น

(นายณพพร เทพสิทธา)
ประธานกรรมการตรวจสอบ



รายงานประจำปี 2555

บริษัท ยูเนียน ปีโตรเคมีคอล จำกัด (มหาชน)

คณะกรรมการบริษัท
และประวัติโดยย่อ

1. นายพละ สุขเวช ประธานกรรมการและกรรมการอิสระ



คุณวุฒิทางการศึกษา
- วิศวกรรมศาสตรบัณฑิตจุฬาลงกรณ์มหาวิทยาลัย (2503)
- วิศวกรรมศาสตรดุษฎีบัณฑิตกิตติมศักดิ์
จุฬาลงกรณ์มหาวิทยาลัย (2546)
- ผ่านการอบรมโครงการ DAP รุ่นที่ 14/2004

ประสบการณ์การทำงานในระยะเวลา 5 ปีที่ผ่านมา
ปี 2555 - ปัจจุบัน ตำแหน่ง : ประธานกรรมการ บริษัท ยูเนียนปีโตรเคมีคอล จำกัด (มหาชน)
ปี 2554 - ปัจจุบัน ตำแหน่ง : ที่ปรึกษา บริษัท ปตท.เคมีคอล จำกัด (มหาชน)
บริษัท เอ็มไพร์ เอเชีย กรุป จำกัด
ปี 2553 - ปัจจุบัน ตำแหน่ง : กรรมการ บริษัท ซียูอีแอล จำกัด
ตำแหน่ง : ประธาน สถาบันปิโตรเลียมแห่งประเทศไทย
ปี 2551 - ปัจจุบัน ตำแหน่ง : ที่ปรึกษา บริษัท ยูนิไทยไลน์ จำกัด (มหาชน)
ปี 2548 - ปัจจุบัน ตำแหน่ง : กรรมการ บริษัท ไทยออลซ์ฟาวเวอร์ จำกัด
ปี 2549 - ปัจจุบัน ตำแหน่ง : ประธาน มูลนิธิส่งเสริมการจัดการทรัพยากรและสิ่งแวดล้อมไทย
ปี 2545 - ปัจจุบัน ตำแหน่ง : ประธานกรรมการ บริษัท บางกอก โพลีเอทธิลีน จำกัด



2. นายวิรัช สุวรรณภาสรี กรรมการผู้จัดการ และกรรมการผู้มีอำนาจลงนาม

คุณวุฒิทางการศึกษา
- ประกาศนียบัตร หลักสูตรพัฒนาผู้บริหาร คณะพาณิชยศาสตร์ และการบัญชีจุฬาลงกรณ์มหาวิทยาลัย
- ผ่านการอบรมโครงการ DAP รุ่นที่ 43 วันที่ 19 สิงหาคม 2548

ประสบการณ์การทำงานในระยะเวลา 5 ปีที่ผ่านมา
ปี 2524 - ปัจจุบัน ตำแหน่ง : กรรมการผู้จัดการ บริษัท ยูเนียน ปีโตรเคมีคอล จำกัด (มหาชน)
ปี 2543 - ปัจจุบัน ตำแหน่ง : กรรมการ บริษัท ไลอ้อน เอเชีย (ไทยแลนด์) จำกัด
ปี 2553- ปัจจุบัน ตำแหน่ง : กรรมการ บริษัท ยูเนียน อินทราโก้ จำกัด (มหาชน)

3. ดร. กาญจนา สุวรรณภาสรี กรรมการ,รองกรรมการผู้จัดการ และกรรมการผู้มีอำนาจลงนาม

คุณวุฒิทางการศึกษา
- อนุปริญญาตรี บริหารธุรกิจ วิทยาลัยเทคนิคกรุงเทพ สาขา การตลาด
- พุทธศาสตรดุษฎีบัณฑิตกิตติมศักดิ์ สาขาวิชาสังคมศาสตร์ มหาวิทยาลัยจุฬาลงกรณ์ราชวิทยาลัย (2550)
- ผ่านการอบรมโครงการ DAP รุ่นที่ 43 วันที่ 19 สิงหาคม 2548

ประสบการณ์การทำงานในระยะเวลา 5 ปีที่ผ่านมา
ปี 2524 - ปัจจุบัน ตำแหน่ง : รองกรรมการผู้จัดการ บริษัท ยูเนียน ปีโตรเคมีคอล จำกัด (มหาชน)
ปี 2543 - ปัจจุบัน ตำแหน่ง : กรรมการ บริษัท ไลอ้อน เอเชีย (ไทยแลนด์) จำกัด
ปี 2553 - ปัจจุบัน ตำแหน่ง : กรรมการ บริษัท ยูเนียน อินทราโก้ จำกัด (มหาชน)



5. นายพีรเจต สุวรรณภาศรี

กรรมการ ,รองกรรมการผู้จัดการ และกรรมการผู้มีอำนาจลงนาม

คุณวุฒิทางการศึกษา

- ประกาศนียบัตรบริหารธุรกิจ สาขาการเงินและการธนาคาร
ระหว่างประเทศ The University of Birmingham ประเทศอังกฤษ
- ผ่านการอบรมโครงการ DAP รุ่นที่ 44 วันที่ 2 กันยายน 2548)

ประสบการณ์การทำงานในระยะเวลา 5 ปีที่ผ่านมา

- ปี 2553 - ปัจจุบัน ตำแหน่ง : กรรมการผู้จัดการ บริษัท ยูเนี่ยน อินทราโก้ จำกัด (มหาชน)
- ปี 2548 - ปัจจุบัน ตำแหน่ง : กรรมการบริษัท ยูเนี่ยน ปีโตรเคมีคอล จำกัด (มหาชน)
- ปี 2548 - 2553 ตำแหน่ง : รองกรรมการผู้จัดการ (ส่วนงานพัฒนาธุรกิจ)
บริษัท ยูเนี่ยน ปีโตรเคมีคอล จำกัด (มหาชน)
- ปี 2543 - ปี 2548 ตำแหน่ง : ผู้จัดการทั่วไป บริษัท ยูเนี่ยน อินทราโก้ จำกัด
- ปี 2534 - ปี 2543 ตำแหน่ง : รองผู้จัดการฝ่ายการตลาด
บริษัท ยูเนี่ยน เทรดิง แอนด์ อินดัสตรี จำกัด



6. ดร. เขียน วงศ์สุริย์

กรรมการบริหาร

คุณวุฒิทางการศึกษา

- ปริญญาเอก วิศวกรรมไฟฟ้า
The University of British Columbia ประเทศแคนาดา
- ผ่านการอบรมโครงการ DCP รุ่นที่ 6/2001)

ประสบการณ์การทำงานในระยะเวลา 5 ปีที่ผ่านมา

- ปี 2548 - ปัจจุบัน ตำแหน่ง : กรรมการบริหารบริษัท ยูเนี่ยน ปีโตรเคมีคอล จำกัด (มหาชน)
- ปี 2548 - ปัจจุบัน ตำแหน่ง : กรรมการ บริษัท บางกอก เดค-คอน จำกัด (มหาชน)
- ปี 2541 - ปี 2544 ตำแหน่ง : กรรมการบริษัท ผลิตไฟฟ้า จำกัด (มหาชน)



7. นางสาวสุธิดา สุวรรณภาศรี

ผู้ช่วยกรรมการผู้จัดการ และกรรมการผู้มีอำนาจลงนาม

คุณวุฒิทางการศึกษา

- ปริญญาโท รัฐประศาสนศาสตรมหาบัณฑิต
สถาบันบัณฑิตพัฒนบริหารศาสตร์
- ผ่านการอบรมโครงการ DAP รุ่นที่ 45 วันที่ 27 กันยายน 2548

ประสบการณ์การทำงานในระยะเวลา 5 ปีที่ผ่านมา

- ปี 2548 - ปัจจุบัน ตำแหน่ง : ผู้ช่วยกรรมการผู้จัดการ (ฝ่ายขาย)
บริษัท ยูเนี่ยน ปีโตรเคมีคอล จำกัด (มหาชน)
- ปี 2553 - ปัจจุบัน ตำแหน่ง : กรรมการ บริษัท ยูเนี่ยน อินทราโก้ จำกัด (มหาชน)
- ปี 2536 - ปี 2548 ตำแหน่ง : ผู้จัดการทั่วไป บริษัท ยูเนี่ยน ปีโตรเคมีคอล จำกัด



8. นางสาวปิยะนันท์ สุวรรณภาศรี

ผู้ช่วยกรรมการ ผู้จัดการ และกรรมการผู้มีอำนาจลงนาม

คุณวุฒิทางการศึกษา

- M.B.A in Marketing University of New Haven, USA
- MSc, in Finance University of New Haven, USA
- ผ่านการอบรมโครงการ DAP รุ่นที่ 42 วันที่ 1 สิงหาคม 2548

ประสบการณ์การทำงานในระยะเวลา 5 ปีที่ผ่านมา

- ปี 2548 - ปัจจุบัน ตำแหน่ง : ผู้ช่วยกรรมการผู้จัดการ (ฝ่ายบัญชีและการเงิน)
บริษัท ยูเนี่ยน ปีโตรเคมีคอล จำกัด (มหาชน)
- ปี 2553 - ปัจจุบัน ตำแหน่ง : กรรมการ บริษัท ยูเนี่ยน อินทราโก้ จำกัด (มหาชน)
- ปี 2545 - ปี 2548 ตำแหน่ง : ผู้จัดการฝ่ายบัญชีและการเงิน บริษัท ยูเนี่ยน ปีโตรเคมีคอล จำกัด



9. นางสาวปิยะดา สุวรรณภาศรี

กรรมการและผู้ช่วยกรรมการผู้จัดการ

คุณวุฒิทางการศึกษา

- M.B.A University of New Haven, USA
- ผ่านการอบรมโครงการ DAP รุ่นที่ 43 วันที่ 19 สิงหาคม 2548

ประสบการณ์การทำงานในระยะเวลา 5 ปีที่ผ่านมา

- ปี 2548 - ปัจจุบัน ตำแหน่ง : ผู้ช่วยกรรมการผู้จัดการ (ส่วนงานบริหารงานกลาง)
บริษัท ยูเนี่ยน ปีโตรเคมีคอล จำกัด (มหาชน)
- : กรรมการ บริษัท ไลอ้อน เอเชีย (ไทยแลนด์) จำกัด
- ปี 2545 - ปี 2548 ตำแหน่ง : ผู้จัดการทั่วไป บริษัท ไลอ้อน เอเชีย (ประเทศไทย) จำกัด



10. นายพีรพล สุวรรณภาศรี

ผู้ช่วยกรรมการผู้จัดการ กรรมการ และกรรมการผู้มีอำนาจลงนาม

คุณวุฒิทางการศึกษา

- Master Degree in E-Business Management
University of Surrey, U.K.
- ผ่านการอบรมโครงการ DAP รุ่นที่ 44 วันที่ 2 กันยายน 2548

ประสบการณ์การทำงานในระยะเวลา 5 ปีที่ผ่านมา

- ปี 2548 - ปัจจุบัน ตำแหน่ง : ผู้ช่วยกรรมการผู้จัดการ (ฝ่ายการตลาด)
บริษัท ยูเนี่ยน ปีโตรเคมีคอล จำกัด (มหาชน)
- : กรรมการ บริษัท ไลอ้อน เอเชีย (ไทยแลนด์) จำกัด
- ปี 2553 - ปัจจุบัน ตำแหน่ง : กรรมการ บริษัท ยูเนี่ยน อินทราโก้ จำกัด (มหาชน)
- ปี 2546 - ปี 2548 ตำแหน่ง : ผู้จัดการฝ่ายพัฒนาธุรกิจ บริษัท ยูเนี่ยน ปีโตรเคมีคอล จำกัด





11. นายพนพร เทพสิทธิ์า ประธานกรรมการตรวจสอบ

คุณวุฒิทางการศึกษา

- ปรินญาตรี วิศวกรรมศาสตร์ สาขาวิศวกรรมไฟฟ้า
จุฬาลงกรณ์มหาวิทยาลัย
- ผ่านการอบรมโครงการ DAP รุ่นที่ 43 วันที่ 19 สิงหาคม 2548

ประสบการณ์การทำงานในระยะเวลา 5 ปีที่ผ่านมา

- ปี 2556 - ปัจจุบัน ตำแหน่ง : กรรมการตรวจสอบ บริษัท ทีปโก้แอสฟัลท์ จำกัด (มหาชน)
- ปี 2550 - ปัจจุบัน ตำแหน่ง : ประธานกรรมการตรวจสอบ บริษัท อนันดา ดีเวลลอปเม้นท์ จำกัด (มหาชน)
- ปี 2548 - ปัจจุบัน ตำแหน่ง : ประธานกรรมการตรวจสอบ บริษัท ยูเนี่ยนบีโตรีเคมีคอล จำกัด (มหาชน)
- ปี 2547 - 2555 ตำแหน่ง : รองประธานอาวุโส บริษัท ปูนซีเมนต์นครหลวง จำกัด (มหาชน)
- ปี 2545 - 2546 ตำแหน่ง : ผู้จัดการฝ่ายจัดส่ง บริษัท ปูนซีเมนต์นครหลวง จำกัด (มหาชน)
- ปี 2543 - 2544 ตำแหน่ง : กรรมการบริหารกลาง บริษัท ทีซีซี โฮลดิ้งส์ จำกัด

12. นายพูลศักดิ์ ตันสิทธิพันธ์

กรรมการตรวจสอบและกรรมการอิสระ

คุณวุฒิทางการศึกษา

- ปรินญาโทบริหารธุรกิจมหาบัณฑิต มหาวิทยาลัยเกษตรศาสตร์
- ผ่านการอบรมโครงการ DAP รุ่นที่ 51 วันที่ 22 กุมภาพันธ์ 2549

ประสบการณ์การทำงานในระยะเวลา 5 ปีที่ผ่านมา

- ปี 2552 - ปัจจุบัน ตำแหน่ง : กรรมการตรวจสอบ บริษัท อนันดา ดีเวลลอปเม้นท์ จำกัด (มหาชน)
- ปี 2548 - ปัจจุบัน ตำแหน่ง : กรรมการตรวจสอบ บริษัท ยูเนี่ยนบีโตรีเคมีคอล จำกัด (มหาชน)
- ปัจจุบัน ตำแหน่ง : กรรมการผู้อำนวยการ บริษัท สรรพกิจธุรกิจ จำกัด
(ธุรกิจที่ปรึกษากฎหมาย และสำนักงานบัญชี)
ตำแหน่ง : กรรมการ บริษัท บี.บราเดอร์ จำกัด (ที่ปรึกษาเกี่ยวกับบัญชีภาษีอากร)



13. นายวรพจน์ อุฬุไพบูลย์วงศ์

กรรมการตรวจสอบและกรรมการอิสระ

คุณวุฒิทางการศึกษา

- ปรินญาโท บริหารธุรกิจ (การเงินและการธนาคารระหว่างประเทศ)
มหาวิทยาลัยเบอร์มิงแฮม, อังกฤษ
- ผ่านการอบรมโครงการ DCP รุ่นที่ 61/2005, ACP รุ่นที่ 10/2005

ประสบการณ์การทำงานในระยะเวลา 5 ปีที่ผ่านมา

- ปี 2548 - ปัจจุบัน ตำแหน่ง : กรรมการตรวจสอบ บริษัท ยูเนี่ยนบีโตรีเคมีคอล จำกัด (มหาชน)
- ปี 2554 - ปัจจุบัน ตำแหน่ง : กรรมการ บริษัท บางเขนชัย จำกัด
- ปี 2553 - ปัจจุบัน ตำแหน่ง : กรรมการ บริษัท นครราชสีมา โซลาร์ จำกัด
- ปี 2553 - ปัจจุบัน ตำแหน่ง : กรรมการ บริษัท เชียงราย โซลาร์ จำกัด
- ปี 2552 - ปัจจุบัน ตำแหน่ง : กรรมการ บริษัท บางปะอิน โคเจนเนอเรชั่น จำกัด
- ปี 2551 - ปัจจุบัน ตำแหน่ง : ผู้ช่วยกรรมการผู้จัดการใหญ่ สายงานบัญชี และ การเงิน บริษัท ช.การช่าง จำกัด (มหาชน)





ชื่อบริษัท	: บริษัท ยูเนียน ปีโตรเคมีคอล จำกัด (มหาชน)
สถานที่ตั้ง	: 728 อาคารยูเนียนเฮ้าส์ ถนนบรมราชชนนี แขวงบางบำหรุ เขตบางพลัด กรุงเทพมหานคร 10700
Homepage	: http://www.unionpetrochemical.com
เลขทะเบียนบริษัท	: ทะเบียนเลขที่ 0107548000391
ประเภทธุรกิจ	: ดำเนินธุรกิจจัดจำหน่ายเคมีภัณฑ์
จำนวนและชนิดของหุ้นที่ ออกและจำหน่ายได้แล้วทั้งหมด	: หุ้นสามัญ 666,635,500 หุ้น (ณ 31 ธันวาคม 2555)
มูลค่าที่ตราไว้	: 0.25 บาทต่อหุ้น
โทรศัพท์	: 0-2881-8288
โทรสาร	: 0-2433-7243-4
ข้อมูลการลงทุนของบริษัท	
ชื่อบริษัท	: บริษัท ยูเนียนอินทราโก้ จำกัด (มหาชน)
สถานที่ตั้ง	: 9/8 หมู่ 5 แขวงศาลาธรรมสพน์ เขตทวีวัฒนา กรุงเทพมหานคร
ประเภทธุรกิจ	: ดำเนินธุรกิจจัดจำหน่ายเคมีภัณฑ์
ทุนจดทะเบียนและชำระแล้ว	: 130,000,000 บาท
มูลค่าที่ตราไว้	: 1.00 บาทต่อหุ้น
สัดส่วนที่บริษัทถือหุ้นอยู่	: ร้อยละ 60.00 (ณ 31 ธันวาคม 2555)
ชื่อบริษัท	: บริษัท ไลอ้อนเอเชีย (ไทยแลนด์) จำกัด
สถานที่ตั้ง	: 728 อาคารยูเนียนเฮ้าส์ ถนนบรมราชชนนี แขวงบางบำหรุ เขตบางพลัด กรุงเทพมหานคร 10700
ประเภทธุรกิจ	: ดำเนินธุรกิจจัดจำหน่ายเคมีภัณฑ์
ทุนจดทะเบียน	: 15,000,000 บาท
ทุนชำระแล้ว	: 15,000,000 บาท
มูลค่าที่ตราไว้	: 100 บาทต่อหุ้น
สัดส่วนที่บริษัทถือหุ้นอยู่	: ร้อยละ 99.99 (ณ 31 ธันวาคม 2555)
ชื่อบริษัท	: Multi Cross Operation Limited
สถานที่ตั้ง	: เขตบริหารพิเศษฮ่องกงแห่งสาธารณรัฐประชาชนจีน
ประเภทธุรกิจ	: ดำเนินธุรกิจจัดจำหน่ายเคมีภัณฑ์*
ทุนจดทะเบียน	: 300,000.-ดอลลาร์ ฮ่องกง
ทุนชำระแล้ว	: 300,000.-ดอลลาร์ ฮ่องกง
มูลค่าที่ตราไว้	: 1 ดอลลาร์ ฮ่องกง ต่อ หุ้น
สัดส่วนที่บริษัทถือหุ้นอยู่	: ร้อยละ 99.99 (ณ 31 ธันวาคม 2555)
ชื่อบริษัท	: บริษัท ยูเคม เทค จำกัด
สถานที่ตั้ง	: 728 อาคารยูเนียนเฮ้าส์ ถนนบรมราชชนนี แขวงบางบำหรุ เขตบางพลัด กรุงเทพมหานคร 10700
ประเภทธุรกิจ	: ดำเนินธุรกิจผลิตและจัดจำหน่ายเอทานอล*
ทุนจดทะเบียน	: 35,000,000 บาท
ทุนชำระแล้ว	: 7,500,000 บาท
มูลค่าที่ตราไว้	: 10 บาทต่อหุ้น
สัดส่วนที่บริษัทถือหุ้นอยู่	: ร้อยละ 99.99 (ณ 31 ธันวาคม 2555)
ข้อมูลอ้างอิง	
นายทะเบียนหลักทรัพย์	: บริษัท ศูนย์รับฝากหลักทรัพย์ (ประเทศไทย) จำกัด
สถานที่ตั้ง	: อาคารสถาบันวิทยาการตลาดทุน ชั้น 2 เลขที่ 2/7 หมู่ 4 (โครงการนอร์ธปาร์ค) แขวงทุ่งสองห้อง เขตหลักสี่ กรุงเทพมหานคร 10210
โทรศัพท์	: +66 (0) 2596-9000
โทรสาร	: +66 (0) 2832-4994 - 5
ผู้สอบบัญชี	: บริษัท สำนักงาน เอ็นส์ท แอนด์ ยัง จำกัด
สถานที่ตั้ง	: ชั้นที่ 33 อาคารเลคริชดา ออฟฟิศ คอมเพล็กซ์ 193/136-137 ถนนรัชดาภิเษก แขวงคลองเตย เขตคลองเตย กรุงเทพมหานคร 10110
โทรศัพท์	: +66 (0) 2264-0077

ข้อมูลทางการเงินของบริษัท และบริษัทย่อยโดยสรุป

ข้อมูลทางการเงินของบริษัทและบริษัทย่อยโดยสรุป

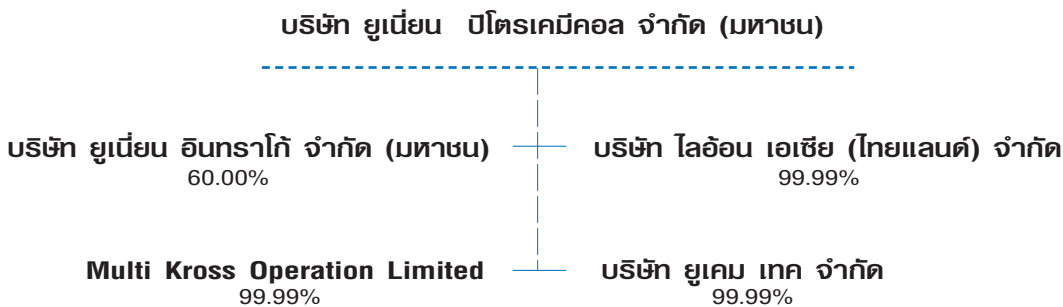
หน่วย : ล้านบาท

ฐานะการเงินและผลการดำเนินงาน	2553	2554	2555
สินทรัพย์รวม	1,338.65	1,644.88	1,916.54
หนี้สินรวม	930.70	1,018.50	1,218.24
ส่วนของผู้ถือหุ้น	407.94	626.38	698.29
รายได้จากการขาย	2,554.04	3,259.62	3,615.45
ค่าใช้จ่ายรวม (ไม่รวมภาษีและดอกเบี้ยจ่าย)	2,455.42	3,048.04	3,438.31
กำไร - สุทธิจากภาษีและดอกเบี้ยจ่าย	82.37	156.71	131.06
อัตราส่วนทางการเงิน			
อัตรากำไรขั้นต้น	11.15%	13.44%	11.73%
อัตรากำไรสุทธิ	3.23%	4.81%	3.63%
อัตราผลตอบแทนสินทรัพย์	6.15%	9.52%	6.84%
อัตราผลตอบแทนผู้ถือหุ้น	20.19%	25.03%	18.76%
อัตราส่วนหนี้สินสุทธิต่อส่วนของผู้ถือหุ้น*	1.01 เท่า	0.92 เท่า	0.93 เท่า

หมายเหตุ.- (*) หนี้สินในส่วนที่มีภาระดอกเบี้ย

ลักษณะการประกอบธุรกิจ

โครงสร้างทางธุรกิจของกลุ่มบริษัท



บริษัท ยูเนี่ยน ปีโตรเคมีคอล จำกัด (มหาชน) ประกอบธุรกิจนำเข้าและจัดจำหน่ายเคมีภัณฑ์ โดยสินค้าของบริษัทประกอบด้วย สารทำละลาย (Solvents) ซึ่งเป็นสินค้าที่จำหน่ายทั่วไป (Commodity Solvent) สำหรับใช้เป็นสารทำละลายซึ่งเป็นส่วนประกอบในการผลิตสินค้าในอุตสาหกรรมต่าง ๆ ดังนั้นกลุ่มลูกค้าที่ใช้สารทำละลายประเภทนี้ จะเป็นบริษัทผู้ผลิตสินค้าประเภทต่าง ๆ ในแต่ละภาคอุตสาหกรรมที่ต้องนำสารทำละลาย มาใช้เป็นส่วนประกอบในการผลิตสินค้า โดยบริษัทผู้ผลิตเหล่านี้ส่วนมากเป็นลูกค้าเก่าของบริษัทและมีความสัมพันธ์เป็นคู่ค้ากันมาอย่างยาวนาน

บริษัท ยูเนี่ยน อินทราโก้ จำกัด (มหาชน) มีสถานะเป็นบริษัทย่อยของบริษัท โดย ณ วันที่ 31 ธันวาคม 2555 มีทุนจดทะเบียนและชำระแล้วจำนวน 130 ล้านบาทและถือหุ้นโดยบริษัทในอัตราส่วนร้อยละ 60.00 ดำเนินธุรกิจนำเข้าส่งออกและจำหน่ายเคมีภัณฑ์ชนิดพิเศษ (Specialty Chemical) ให้กับกลุ่มอุตสาหกรรมต่าง ๆ โดยบริษัทจะเน้นการกระจายสินค้าออกไปยังกลุ่มอุตสาหกรรมที่ต้องการเคมีภัณฑ์ซึ่งทำหน้าที่สร้างคุณลักษณะเฉพาะให้กับสินค้า นอกจากนี้บริษัทย่อยดังกล่าวจะเป็นผู้สรรหาเคมีภัณฑ์ชนิดพิเศษเข้ามาป้อนสู่ตลาดใหม่ๆเพิ่มเติมในอนาคต

บริษัท ไลออน เอเชีย (ไทยแลนด์) จำกัด มีสถานะเป็นบริษัทย่อยของบริษัท โดย ณ วันที่ 31 ธันวาคม 2555 มีทุนจดทะเบียนและชำระแล้วจำนวน 15 ล้านบาท และถือหุ้นโดยบริษัทในอัตราส่วนร้อยละ 99.99 ดำเนินธุรกิจนำเข้าส่งออกและจำหน่ายเคมีภัณฑ์ ซึ่งบริษัทย่อยดังกล่าว ก่อตั้งขึ้นมาเพื่อจัดจำหน่ายสารทำละลายชนิดพิเศษ (Specialty Solvents) ซึ่งส่วนใหญ่เป็นสารทำละลายประเภทที่ไม่เป็นอันตรายต่อสภาวะแวดล้อม

Multi Kross Operation Limited มีสถานะเป็นบริษัทย่อยของบริษัท ณ วันที่ 31 ธันวาคม 2555 มีทุนจดทะเบียนและชำระแล้วจำนวน 300,000 เหรียญดอลลาร์ฮ่องกง และถือหุ้นโดยบริษัทในอัตราส่วนร้อยละ 99.99 ดำเนินธุรกิจนำเข้าและส่งออกเคมีภัณฑ์

บริษัท ยูเคม เทค จำกัด (เดิมชื่อ "บริษัท ยูเคม เอทานอล แอนด์ เอสเตอร์ จำกัด") มีสถานะเป็นบริษัทย่อยของบริษัท โดย ณ วันที่ 31 ธันวาคม 2555 มีทุนจดทะเบียน 35 ล้านบาท โดยเรียกชำระแล้วเป็นจำนวน 7.25 ล้านบาท ถือหุ้นโดยบริษัทในอัตราส่วนร้อยละ 99.99 ปัจจุบันยังไม่ได้ดำเนินธุรกิจใดๆ

โครงสร้างรายได้จากการขายของบริษัทและบริษัทย่อย

ประเภท	2553*		2554*		2555*	
	ล้านบาท	%	ล้านบาท	%	ล้านบาท	%
บมจ.ยูเนี่ยนปิโตรเคมีคอลล	2,095.12	82.03	2,523.15	77.41	2,698.76	74.65
บจก.ไลอ้อน เอเชีย(ไทยแลนด์)	167.39	6.55	238.75	7.32	271.82	7.51
บมจ. ยูเนี่ยนอินทราโก้	291.53	11.41	497.72	15.27	644.87	17.84
อื่นๆ	0.00	0.00	0.00	0.00	0.00	0.00
รวม	2,554.04	100.00	3,259.62	100.00	3,615.45	100.00

หมายเหตุ : (*) ไม่นับรวมรายการซื้อขายระหว่างกลุ่มบริษัท

รายได้ของบริษัทและบริษัทย่อยแบ่งแยกตามประเภทสารทำลาย

ประเภทสารทำลาย	2553		2554		2555	
	ล้านบาท	%	ล้านบาท	%	ล้านบาท	%
Commodity Solvents	2,095.12	82.03	2,523.15	77.41	2,698.76	74.65
Specialty Solvents & Chemicals	458.92	17.97	736.47	22.59	916.69	25.35
รวม*	2,554.04	100.00	3,259.62	100.00	3,615.45	100.00

หมายเหตุ: (*) ไม่นับรวมการซื้อขายระหว่างกลุ่ม

Commodity Solvents ดำเนินการโดยบริษัท ยูเนี่ยนปิโตรเคมีคอลล จำกัด (มหาชน)

Special Solvent & Chemicals ดำเนินการโดยบริษัทย่อย ได้แก่ บริษัท ยูเนี่ยน อินทราโก้ จำกัด (มหาชน)

และ บริษัท ไลอ้อน เอเชีย (ไทยแลนด์) จำกัด

ปัจจัยความเสี่ยง

1. ความเสี่ยงจากการเปลี่ยนแปลงราคาวัตถุดิบ

สินค้าเคมีภัณฑ์ประเภทสารทำละลาย (Solvents) เป็นผลผลิตของอุตสาหกรรมปิโตรเคมีขั้นต้นและขั้นกลาง ซึ่งในอุตสาหกรรมปิโตรเคมีขั้นต้นจะนำผลิตภัณฑ์ปิโตรเลียม ได้แก่ ก๊าซธรรมชาติเหลว (NGL) แนฟทา (Naphtha) รวมทั้งคอนเดนเสท (Condensate) ซึ่งได้มาจากกระบวนการกลั่นน้ำมันดิบมาใช้เป็นวัตถุดิบในการผลิต ดังนั้นราคาโซลเว้นท์ โดยทั่วไปจึงมีแนวโน้มที่จะแปรผันตามราคาน้ำมันดิบในตลาดโลก และภาวะอุตสาหกรรมปิโตรเคมี โดยกลุ่มโรงงานผู้ผลิตปิโตรเคมีจะเป็นผู้มีบทบาทในการกำหนดราคาขายของโซลเว้นท์ อย่างไรก็ตามบริษัทถือเป็นหนึ่งในผู้จัดจำหน่ายรายใหญ่และมีความสัมพันธ์อันดีกับผู้ผลิตจึงทำให้บริษัทสามารถบริหารจัดการกับราคาวัตถุดิบได้อย่างมีประสิทธิภาพ

2. ความเสี่ยงจากการพึ่งพาผู้จัดจำหน่ายสินค้ารายใหญ่

บริษัทดำเนินธุรกิจนำเข้าและจัดจำหน่ายสินค้าเคมีภัณฑ์ประเภทสารทำละลาย (Solvents) ซึ่งบริษัทเป็นผู้จัดจำหน่ายรายใหญ่ให้กับผู้ผลิตและผู้จัดจำหน่ายรายใหญ่ของโลก คือ

- บริษัท ไทย-เอ็มซี จำกัด ซึ่งเป็นบริษัทของกลุ่ม Mitsubishi Corporation ของประเทศญี่ปุ่น โดยบริษัทได้รับการแต่งตั้งให้เป็นตัวแทนจำหน่ายมาตั้งแต่ปี 2528
- บริษัท เอสโซ่ (ประเทศไทย) จำกัด (มหาชน) ซึ่งเป็นบริษัทของกลุ่ม Exxon Mobil ประเทศสหรัฐอเมริกา โดยบริษัทเป็นตัวแทนจำหน่ายมาตั้งแต่ปี 2529
- กลุ่มบริษัทในเครือ ปตท. ได้แก่ บริษัท ไอ.อาร์.พี.ซี. จำกัด (มหาชน) บริษัท พีทีที ฟีนอล จำกัด บริษัท ปตท.เคมีคอล จำกัด (มหาชน) บริษัท ทีโอซี ไกลคอล จำกัด

ดังนั้น บริษัทอาจมีความเสี่ยงจากการพึ่งพิงผู้จัดจำหน่ายดังกล่าว อย่างไรก็ตามบริษัทยังมีการนำเข้าจากผู้ผลิตรายอื่น ๆ อีกด้วย

3. ความเสี่ยงจากการที่ไม่ได้รับต่อสัญญาจาก Supplier หลัก

บริษัท มี Supplier หลัก ๆ ได้แก่

- บริษัท ไทย-เอ็มซี จำกัด โดยได้รับการแต่งตั้งให้เป็น Authorized Dealer เมื่อวันที่ 5 ตุลาคม 2528
- บริษัท เอสโซ่ (ประเทศไทย) จำกัด (มหาชน) ตั้งแต่ปี 2529 โดยปัจจุบันได้รับการแต่งตั้งเป็น Non-exclusive Branded Distributor เมื่อปี 2548
- กลุ่มบริษัทในเครือ ปตท. ได้แก่ บริษัท ไอ.อาร์.พี.ซี. จำกัด (มหาชน) บริษัท พีทีที ฟีนอล จำกัด บริษัท ปตท.เคมีคอล จำกัด (มหาชน) บริษัท ทีโอซี ไกลคอล จำกัด

ดังนั้นบริษัทอาจมีความเสี่ยงจากการที่ไม่ได้รับต่อสัญญาจาก Supplier บางราย อย่างไรก็ตาม บริษัทมีความสัมพันธ์ที่ดีกับ Supplier มาเป็นระยะเวลาอันยาวนานและตั้งแต่บริษัทได้จัดตั้งมาบริษัทไม่มีประวัติที่ Supplier ไม่ต่อสัญญาหรือยกเลิกสัญญากับบริษัท

4. ความเสี่ยงทางด้านการให้สินเชื่อ

การขายส่วนใหญ่ของบริษัทเป็นการขายโดยการให้สินเชื่อกับลูกค้าเดิม ซึ่งโดยเฉลี่ยแล้วทางบริษัทจะให้ระยะเวลาสินเชื่อแก่ลูกค้าที่ 90-120 วัน ทำให้บริษัทอาจได้รับความเสี่ยงในการรับชำระหนี้จากลูกค้าได้ อย่างไรก็ตามที่ผ่านมามีบริษัทที่มีหนี้ที่เกิดจากการให้สินเชื่อที่น้อยมาก และปัจจุบันลูกค้าที่มีการฟ้องร้องมีจำนวนน้อยโดยมีจำนวนยอดคงค้างที่ไม่มีสาระสำคัญต่อฐานะของบริษัท บริษัทมีนโยบายที่จะลดความเสี่ยงดังกล่าว โดยในการพิจารณาอนุมัติให้สินเชื่อหรือการพิจารณาทบทวนวงเงินสินเชื่อ บริษัทจะทำการวิเคราะห์ฐานะทางการเงิน แนวโน้มความเจริญเติบโตของอุตสาหกรรมนั้น ๆ ความมีชื่อเสียงเป็นที่รู้จักของลูกค้า ประวัติการชำระหนี้ในอดีต และจำนวนการสั่งซื้อในอดีตที่ผ่านมารวมถึงการตรวจสอบธุรกิจและการดำเนินงานของลูกค้าอย่างใกล้ชิด ก่อนที่จะทำการอนุมัติสินเชื่อการค้าแก่ลูกค้ารายใดรายหนึ่ง

5. ความเสี่ยงจากการแข่งขันที่เพิ่มขึ้น

ธุรกิจจัดจำหน่ายเคมีภัณฑ์ประเภทสารทำละลายในปัจจุบันมีการแข่งขันสูง โดยมีผู้ประกอบการรายใหญ่ ๆ ประมาณ 5-6 ราย ซึ่งต่างก็มีการเพิ่มส่วนแบ่งทางการตลาดมากขึ้น ที่ผ่านมายอดขายของบริษัทจัดอยู่ในอันดับ 1 ใน 3 ของผู้ประกอบการที่อยู่ในธุรกิจจัดจำหน่ายเคมีภัณฑ์

ประเภทสารทำละลายในประเทศ ประกอบกับการที่ธุรกิจการจัดจำหน่ายเคมีภัณฑ์ประเภทสารทำละลายเป็นธุรกิจที่แข่งขันกันสูงมาก และบริษัทอยู่ในธุรกิจนี้โดยมีประสบการณ์ยาวนานถึง 26 ปี จึงทำให้บริษัทมีความชำนาญในการขายและบริหารสินค้าคงคลัง บริษัทสามารถวิเคราะห์ และวางแผนสำหรับสถานะตลาดทั้งปัจจุบันและอนาคต จึงได้รับความเชื่อถือจากผู้ผลิตและลูกค้าเป็นจำนวนมาก

6. ความเสี่ยงจากอัตราแลกเปลี่ยน

บริษัทดำเนินธุรกิจซื้อและจำหน่ายสินค้าเคมีภัณฑ์ประเภทสารทำละลาย (Solvents) โดยสินค้าของบริษัทส่วนใหญ่จะเป็นการสั่งซื้อจากบริษัทผู้ผลิตรายใหญ่ทั้งในและต่างประเทศ โดยบริษัททำการสั่งซื้อจาก บริษัท เอสโซ่ (ประเทศไทย) จำกัด(มหาชน) ซึ่งเป็นบริษัทของกลุ่ม Exxon Mobil ประเทศสหรัฐอเมริกา, บริษัท ไทย-เอ็มซี จำกัด ซึ่งเป็นบริษัทของกลุ่ม Mitsubishi Corporation ประเทศญี่ปุ่น และบริษัท ไออาร์พีซี จำกัด (มหาชน) และจากการที่บริษัทมีการสั่งซื้อสินค้าบางส่วนจากต่างประเทศ ดังนั้นบริษัทอาจมีความเสี่ยงจากการผันผวนของอัตราแลกเปลี่ยน อย่างไรก็ตาม บริษัทได้มีการลดความเสี่ยงดังกล่าวโดยการทำสัญญาซื้อขายเงินตราต่างประเทศล่วงหน้าเต็มจำนวนเพื่อป้องกันความเสี่ยงจากอัตราแลกเปลี่ยนในการจ่ายชำระหนี้ค่าสินค้า

7. ความเสี่ยงกรณีมีกลุ่มผู้ถือหุ้นรายใหญ่มากกว่าร้อยละ 50

ปัจจุบันบริษัทมีกลุ่มผู้ถือหุ้นรายใหญ่ คือ กลุ่มสุวรรณภาสรี ซึ่งถือหุ้นในบริษัทประมาณร้อยละ 58.40 อย่างไรก็ตาม กฎหมาย หรือ ข้อบังคับกำหนดให้ บริษัทต้องได้รับเสียง 3 ใน 4 ของที่ประชุมผู้ถือหุ้น ซึ่งมาประชุมและมีสิทธิออกเสียงลงคะแนนในเรื่องที่มีกรณีพิเศษ ผู้ถือหุ้นอื่นจึงอาจสามารถรวบรวมคะแนนเสียงเพื่อตรวจสอบและถ่วงดุลในมติพิเศษได้ นอกจากนี้เพื่อให้เกิดการถ่วงดุลในการบริหารจัดการ โดยบริษัทได้ดำเนินการ ดังนี้

1. แต่งตั้งคณะกรรมการตรวจสอบที่มีความเป็นอิสระจำนวน 3 ท่านเข้ามาตรวจสอบการดำเนินงานของบริษัท
2. แต่งตั้งกรรมการอิสระจากภายนอก (รวมกรรมการตรวจสอบแล้ว) จำนวน 4 ท่าน
3. จัดให้มีการแบ่งแยกสายงานบังคับบัญชาที่ชัดเจน มีการกระจายอำนาจในการบริหารงานและการตัดสินใจลงไปฝ่ายและแผนกต่าง ๆ ภายในบริษัทตามความเหมาะสม
4. ได้มีการจัดจ้างบริษัทจากภายนอกที่เป็นผู้มีความรู้และความชำนาญงานวางระบบควบคุมภายในให้มาทำหน้าที่เป็นผู้วางระบบ และมีการจ้างบุคลากรที่มีความรู้ความสามารถมาทำหน้าที่เป็น ผู้ตรวจสอบภายในของบริษัทมาตั้งแต่เดือนกุมภาพันธ์ 2549 โดยขึ้นตรงต่อคณะกรรมการตรวจสอบเพื่อทำการสอบทานให้บริษัทมีการปฏิบัติตามระบบควบคุมภายใน (Internal Control) ที่ได้วางไว้ และการตรวจสอบภายใน (Internal Audit) ในด้านต่างๆ รวมทั้งด้านการบริหาร ที่เหมาะสมและมีประสิทธิภาพ ร่วมกันกับคณะกรรมการตรวจสอบ

โครงสร้างการถือหุ้น และการจัดการ

โครงสร้างเงินทุน

หลักทรัพย์ของบริษัท

ทุนจดทะเบียนและทุนชำระแล้วของบริษัท ณ วันที่ 31 ธันวาคม 2555 ตั	
ทุนจดทะเบียน	206,250,000 บาท
แบ่งเป็นหุ้นสามัญ	825,000,000 หุ้น
ทุนที่เรียกชำระแล้ว	165,000,000 บาท
จำนวนหุ้นที่ออกและจำหน่ายได้แล้ว	666,635,500 หุ้น
มูลค่าที่ตราไว้หุ้นละ	0.25 ยี่สิบห้าสตางค์

ผู้ถือหุ้น

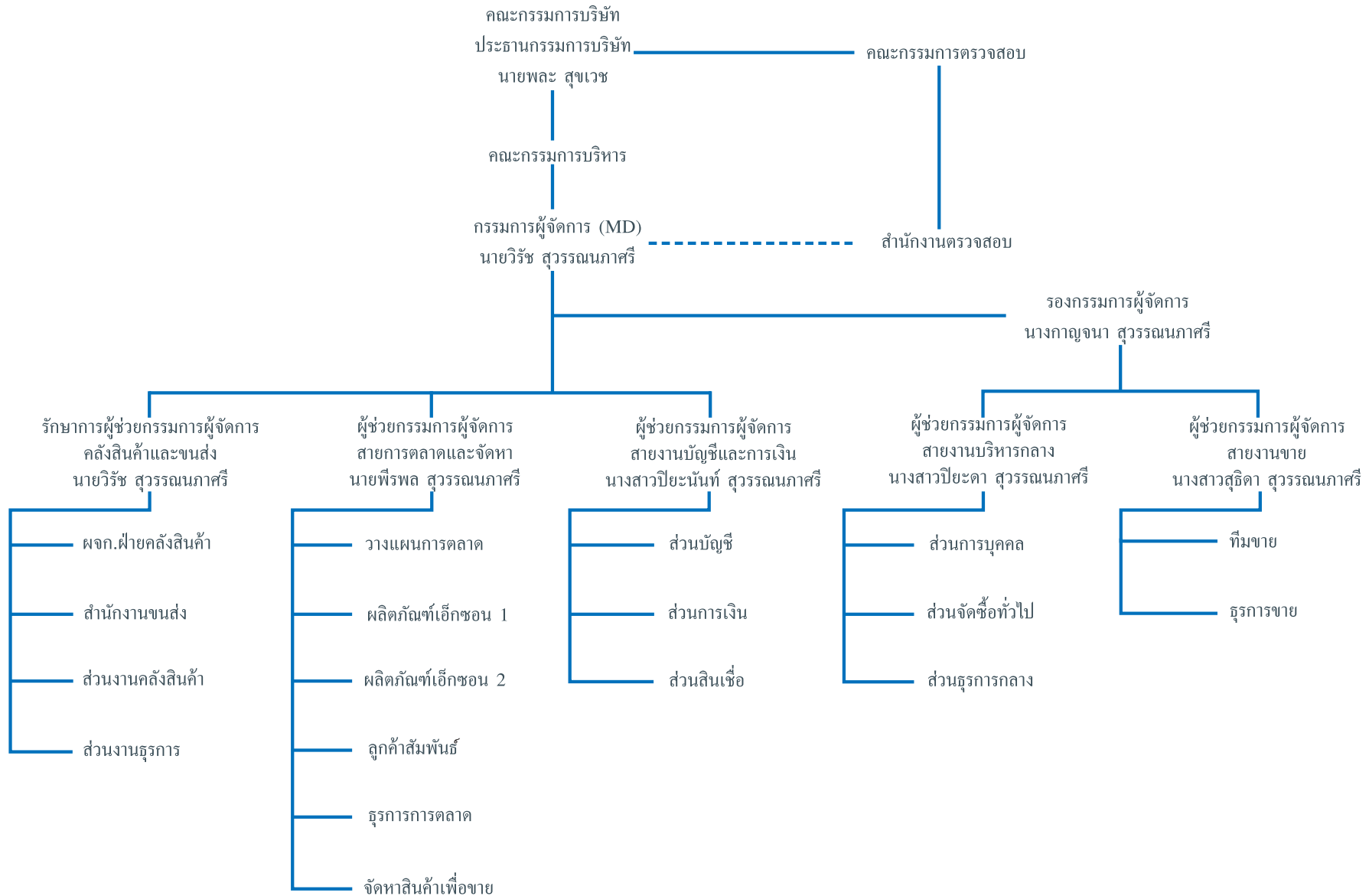
รายชื่อผู้ถือหุ้นใหญ่ของบริษัท ณ วันที่ 31 ธันวาคม 2555

ลำดับ	รายชื่อผู้ถือหุ้น	ณ 31 ธันวาคม 2555	
		จำนวนหุ้นที่ถือ	สัดส่วน (%)
1	ดร.กาญจนา สุวรรณภาศรี	336,600,000	50.49
2	นางสาวฉัตรประภา สุวรรณภาศรี	19,668,400	2.95
3	นางสาวจันทร์จิรา จูตรีระ	17,130,400	2.57
4	นางสาวนันท กิจวานิชเสถียร	8,592,900	1.29
5	นางกนกอร บดินทร์รัตน	7,206,100	1.08
6	นางสาวสุธิดา สุวรรณภาศรี	6,600,000	0.99
7	นางสาวปิยะนันท์ สุวรรณภาศรี	6,600,000	0.99
8	นายพีรเจต สุวรรณภาศรี	6,600,000	0.99
9	นางสาวปิยะดา สุวรรณภาศรี	6,600,000	0.99
10	นายพีรพล สุวรรณภาศรี	6,600,000	0.99

นโยบายการจ่ายเงินปันผล

บริษัทและบริษัทย่อยมีนโยบายการจ่ายเงินปันผลให้แก่ผู้ถือหุ้น ในอัตราไม่น้อยกว่าร้อยละ 40 ของกำไรสุทธิหลังหักภาษีเงินได้นิติบุคคล ในแต่ละปี ทั้งนี้ การจ่ายเงินปันผลให้นำปัจจัยต่างๆ ต่อไปนี้มาพิจารณาประกอบ เช่น ผลการดำเนินงานและฐานะทางการเงินของบริษัท สภาพคล่องของบริษัท การขยายธุรกิจ และปัจจัยอื่นๆ ที่เกี่ยวข้องในการบริหารงานของบริษัท ซึ่งการจ่ายเงินปันผลดังกล่าวข้างต้นจะต้องได้รับความเห็นชอบจากคณะกรรมการบริษัทและที่ประชุมผู้ถือหุ้นตามความเหมาะสม

การจัดการโครงสร้างองค์กร



โครงสร้างคณะกรรมการ

บริษัทมีคณะกรรมการ 3 ชุด คือ คณะกรรมการบริษัท คณะกรรมการตรวจสอบ และ คณะกรรมการบริหาร โดย คณะกรรมการและผู้บริหารของบริษัทประกอบด้วยผู้ทรงคุณวุฒิที่มีคุณสมบัติครบถ้วน ทุกประการตามมาตรา 68 แห่งพระราชบัญญัติบริษัทมหาชน จำกัด พ.ศ. 2535 และ ตามประกาศคณะกรรมการกำกับหลักทรัพย์และตลาดหลักทรัพย์ที่ กจ. 12/2543 เรื่อง การขออนุญาตและการอนุญาตให้เสนอขายหุ้นที่ออกใหม่ ฉบับลงวันที่ 22 มีนาคม 2543 คณะกรรมการต่างๆ ของบริษัท มีดังต่อไปนี้

คณะกรรมการบริษัท

ณ วันที่ 31 ธันวาคม 2555 บริษัทมีกรรมการทั้งหมดจำนวน 12 ท่าน ดังรายนามต่อไปนี้

	ชื่อ-สกุล	ตำแหน่ง	จำนวนหุ้นที่ถืออยู่ในบริษัท (หน่วย : ล้านหุ้น)		
			1 ม.ค. 55	31 ธ.ค. 55	เปลี่ยนแปลง
1	นายทวี บุตรสุนทร	ประธานกรรมการ และ กรรมการอิสระ	0	0	-
2	นายวิรัช สุวรรณนภาศรี	กรรมการผู้จัดการ	0	0	-
3	ดร.กาญจนา สุวรรณนภาศรี	กรรมการ	336.60	336.60	-
4	นางสาวสุธิดา สุวรรณนภาศรี	กรรมการ	6.60	6.60	-
5	นางสาวปิยะนันท์ สุวรรณนภาศรี	กรรมการ	6.60	6.60	-
6	นางสาวปิยะดา สุวรรณนภาศรี	กรรมการ	6.60	6.60	-
7	นายพีรพล สุวรรณนภาศรี	กรรมการ	6.60	6.60	-
8	นายพีรเจต สุวรรณนภาศรี	กรรมการ	6.60	6.60	-
9	ดร.เจียน วงศ์สุริย์	กรรมการ	0	0	-
10	นายนพพร เทพสิทธิ์า	ประธานกรรมการตรวจสอบ และ กรรมการอิสระ	0	0	-
11	นายพูลศักดิ์ ตันสิทธิพันธ์	กรรมการตรวจสอบ และ กรรมการอิสระ	0	0	-
12	นายวรพจน์ อุซุโงะ	กรรมการตรวจสอบ และ กรรมการอิสระ	0	0	-

กรรมการผู้มีอำนาจลงนามผูกพัน

กรรมการผู้มีอำนาจลงนามผูกพันบริษัท ประกอบด้วย นายวิรัช สุวรรณนภาศรี และดร. กาญจนา สุวรรณนภาศรี ลงลายมือชื่อร่วมกัน และประทับตราสำคัญของบริษัทหรือ นายวิรัช สุวรรณนภาศรี หรือ ดร. กาญจนา สุวรรณนภาศรี ลงลายมือชื่อร่วมกันกับนางสาวสุธิดา สุวรรณนภาศรี นางสาวปิยะนันท์ สุวรรณนภาศรี นายพีรเจต สุวรรณนภาศรี นายพีรพล สุวรรณนภาศรี สองในสี่คนนี้รวมเป็นสามคนและประทับตราสำคัญของบริษัท

คณะกรรมการตรวจสอบ (Audit Committee)

ณ วันที่ 31 ธันวาคม 2555 คณะกรรมการตรวจสอบของบริษัทมีจำนวน 3 ท่านดังต่อไปนี้

ลำดับ	ชื่อ-สกุล	ตำแหน่ง
1	นายนพพร เทพสิทธิ์า	ประธานกรรมการตรวจสอบ
2	นายพูลศักดิ์ ตันสิทธิ์พันธ์	กรรมการตรวจสอบ
3	นายวรรณ อนุไพบุญยวงศ์	กรรมการตรวจสอบ

คณะกรรมการบริหาร (Executive Board of Director)

ณ วันที่ 31 ธันวาคม 2555 คณะกรรมการบริหารของบริษัทมีจำนวน 5 ท่านดังต่อไปนี้

ลำดับ	ชื่อ-สกุล	ตำแหน่ง
1	นายวิรัช สุวรรณภาศรี	ประธานกรรมการบริหาร
2	ดร.กาญจนา สุวรรณภาศรี	รองประธานกรรมการบริหาร
3	นางสาวสุธิดา สุวรรณภาศรี	กรรมการบริหาร
4	นายพีรพล สุวรรณภาศรี	กรรมการบริหาร
5	ดร.เจียน วงศ์สุริย์	กรรมการบริหาร

ผู้บริหาร

ณ วันที่ 31 ธันวาคม 2555 คณะผู้บริหารของบริษัท มีจำนวน 6 ท่าน ประกอบด้วย

ลำดับ	ชื่อ-สกุล	ตำแหน่ง
1	นายวิรัช สุวรรณภาศรี	กรรมการผู้จัดการ
2	ดร.กาญจนา สุวรรณภาศรี	รองกรรมการผู้จัดการดูแลทีมขายพิเศษ
3	นายพีรพล สุวรรณภาศรี	ผู้ช่วยกรรมการผู้จัดการดูแลสายงานตลาดและการขาย*
4	นางสาวปิยะนันท์ สุวรรณภาศรี	ผู้ช่วยกรรมการผู้จัดการดูแลสายงานบัญชีและการเงิน
5	นางสาวสุธิดา สุวรรณภาศรี	ผู้ช่วยกรรมการผู้จัดการดูแลสายงานขาย
6	นางสาวปิยะดา สุวรรณภาศรี	ผู้ช่วยกรรมการผู้จัดการดูแลสายงานบริหารงานกลาง

หมายเหตุ.- รวมการจัดหาสินค้าเพื่อขาย

การสรรหากรรมการและผู้บริหาร

การคัดเลือกบุคคลที่จะดำรงตำแหน่งกรรมการของบริษัท ไม่ได้ผ่านการคัดเลือกของคณะกรรมการสรรหา (Nominating Committee) ใดๆก็ตาม บริษัทได้กำหนดแนวทางในการแต่งตั้งกรรมการบริษัทดังนี้

1. คณะกรรมการบริษัทจะเป็นผู้พิจารณาคัดเลือกตามหลักเกณฑ์ ประสิทธิภาพ ความสามารถ และอุปนิสัย และนำเสนอที่ประชุมผู้ถือหุ้นต่อไป

2. ในการประชุมสามัญประจำปีผู้ถือหุ้นทุกครั้ง ข้อบังคับของบริษัทกำหนดให้กรรมการต้องลาออกจากราชการอย่างน้อยหนึ่งในสาม(1/3) กรรมการที่จะต้องออกจากตำแหน่งในปีแรกและปีที่สองภายหลังจดทะเบียนบริษัทนั้น ให้ใช้วิธีจับสลากกันว่าผู้ใดจะลาออก หลังจากปีที่สองเป็นต้นไปให้กรรมการที่ดำรงอยู่ในตำแหน่งนานที่สุดนั้นเป็นผู้ลาออกจากราชการ สำหรับกรรมการที่ลาออกตามวาระนั้นอาจถูกเลือกเข้ามาดำรงตำแหน่งใหม่ก็ได้ ทั้งนี้ ข้อบังคับของบริษัทกำหนดให้ที่ประชุมผู้ถือหุ้นเลือกกรรมการ ตามหลักเกณฑ์และวิธีการดังต่อไปนี้

1. ผู้ถือหุ้นคนหนึ่งจะมีคะแนนเสียงเท่ากับหนึ่งหุ้นต่อหนึ่งเสียง
2. ให้ผู้ถือหุ้นออกเสียงลงคะแนนเลือกตั้งกรรมการเป็นรายบุคคล
3. บุคคลซึ่งได้รับคะแนนเสียงสูงสุดตามลำดับลงมาเป็นผู้ได้รับการเลือกตั้งเป็นกรรมการเท่าจำนวนกรรมการที่จะพึงมีหรือจะพึงเลือกตั้งในครั้งนั้น ในกรณีที่บุคคลซึ่งได้รับการเลือกตั้งในลำดับถัดลงมาจะมีคะแนนเสียงเท่ากันเกินจำนวนกรรมการที่จะพึงเลือกตั้งในครั้งนั้น ให้ผู้เป็นประธานเป็นผู้ออกเสียงชี้ขาด

สำหรับการคัดเลือกบุคคลที่จะดำรงตำแหน่งเป็นกรรมการตรวจสอบของบริษัท ไม่ได้ผ่านการคัดเลือกจากคณะกรรมการสรรหา ใดๆก็ตาม บริษัทได้กำหนดแนวทางในการคัดเลือกกรรมการตรวจสอบโดยกรรมการตรวจสอบอย่างน้อย 1 ท่าน จะต้องเป็นผู้มีความรู้ทางด้านบัญชีและ/หรือการเงิน สำหรับกรรมการตรวจสอบท่านอื่น ๆบริษัทเน้นการสรรหาไปยังบุคคลที่มีความรู้ความสามารถทางด้านกฎหมายและ/หรือมีประสบการณ์ในด้านการบริหารโดยกรรมการตรวจสอบของบริษัทมีวาระการดำรงตำแหน่งคราวละ 2 ปี

จำนวนครั้งของการประชุมคณะกรรมการบริษัท คณะกรรมการตรวจสอบ ในรอบปี 2555

ชื่อ - สกุล	จำนวนครั้งที่เข้าร่วมประชุม (คณะกรรมการบริษัท)		จำนวนครั้งที่เข้าร่วมประชุม (คณะกรรมการตรวจสอบ)	
	2554	2555	2554	2555
1. นายพละ สุขเวช**	-	5/5	-	-
2. นายวิรัช สุวรรณภาศรี	7/7	5/5	-	-
3. ดร.กาญจนา สุวรรณภาศรี	6/7	5/5	-	-
4. นางสาวสุธิดา สุวรรณภาศรี	4/7	5/5	-	-
5. นางสาวปิยะนันท์ สุวรรณภาศรี	7/7	5/5	-	-
6. นางสาวปิยะดา สุวรรณภาศรี	6/7	5/5	-	-
7. นายพีรพล สุวรรณภาศรี	5/7	4/5	-	-
8. นายพีรเจต สุวรรณภาศรี	5/7	4/5	-	-
9. ดร.เชียน วงศ์สุริย์	7/7	5/5	-	-
10. นายนพพร เทพสิทธิ์า*	6/7	4/5	3/4	3/4
11. นายพูลศักดิ์ ตันสิทธิพันธ์*	7/7	5/5	4/4	4/4
12. นายวรพจน์ อุซุโงะ*	6/7	5/5	3/4	4/4

หมายเหตุ (*) กรรมการ และ กรรมการตรวจสอบ

(**) ได้รับการแต่งตั้งเมื่อเดือนมกราคม ปี 2555

คำตอบแทนผู้บริหาร

คำตอบแทนที่เป็นตัวเงิน มีรายละเอียดดังนี้

ก. คำตอบแทนของกรรมการบริษัทแต่ละราย

(บาท)

	ชื่อ - สกุล	ปี 2555
1.	นายพละ สุขเวช	2,050,000
2.	นายวิรัช สุวรรณภาศรี	-
3.	ดร.กาญจนา สุวรรณภาศรี	-
4.	นางสาวสุธิดา สุวรรณภาศรี	-
5.	นางสาวปิยะนันท์ สุวรรณภาศรี	-
6.	นางสาวปิยะดา สุวรรณภาศรี	-
7.	นายพีรพล สุวรรณภาศรี	-
8.	นายพีรเจต สุวรรณภาศรี	-
10.	ดร.เจียน วงศ์สุรีย์	230,000
11.	นายนพพร เทพลีธา	265,000
12.	นายพูลศักดิ์ ตันสิทธิพันธ์	270,000
13.	นายวรพจน์ อุษุไพบูลย์วงศ์	270,000
	รวม	3,085,000

หมายเหตุ: กรรมการที่เป็นผู้ปฏิบัติงานเต็มเวลาจะไม่ได้รับคำตอบแทนในส่วนนี้

ข. คำตอบแทนรวมของผู้บริหารบริษัท

คำตอบแทนผู้บริหาร	ปี 2555 (บาท)
จำนวน (คน)	6
รวมเป็นเงินทั้งสิ้น	9,915,000

คำตอบแทนอื่น

บริษัทได้จัดตั้งกองทุนสำรองเลี้ยงชีพสำหรับพนักงานตามพระราชบัญญัติกองทุนในอัตราร้อยละ 2 ของเงินเดือนพนักงาน ทั้งนี้พนักงานมีสิทธิในส่วนของบริษัทในกรณีที่พนักงานเสียชีวิต ปลอดเกษียณ ไม่สามารถทำงานได้ หรือลาออกจากบริษัท หลังจากทำงานกับบริษัทไม่น้อยกว่า 3 ปี นอกจากนี้บริษัทได้มีการซื้อรถยนต์ประจำตำแหน่งให้ผู้บริหารระดับสูงและพนักงานขาย เพื่อใช้ในกิจการ

นโยบายเกี่ยวกับการกำกับดูแลกิจการของบริษัท

นโยบายเกี่ยวกับการกำกับดูแลกิจการของบริษัท ยูเนียนโปรดเคมีคอล จำกัด (มหาชน) อิงตามหลักก้ากับการกำกับดูแลกิจการ (Corporate Governance) หรือ บรรษัทภิบาล สำหรับบริษัทจดทะเบียน ปี 2549 ของตลาดหลักทรัพย์แห่งประเทศไทย หรือ "ตลาดหลักทรัพย์ฯ" ซึ่งเป็นกรนำข้อพึงปฏิบัติจากหลักการกำกับดูแลกิจการที่ดี 15 ข้อ ที่ "ตลาดหลักทรัพย์ฯ" ได้ประกาศใช้ในเดือนมีนาคม 2545 มาปรับปรุงแก้ไขเพิ่มเติม โดยกำหนดนโยบายการกำกับดูแลกิจการของบริษัท เป็น 4 หัวข้อ ดังนี้

1. สิทธิของผู้ถือหุ้น และ การปฏิบัติต่อผู้ถือหุ้นอย่างเท่าเทียมกัน
2. บทบาทของผู้มีส่วนได้เสีย
3. การเปิดเผยข้อมูลและความโปร่งใส
4. ความรับผิดชอบต่อคณะกรรมการ

1. สิทธิของผู้ถือหุ้น และ การปฏิบัติต่อผู้ถือหุ้นอย่างเท่าเทียมกัน

บริษัทกำหนดให้เลขานุการของบริษัททำหน้าที่ประสานงานกับหน่วยงานที่เกี่ยวข้อง และ ผู้ถือหุ้น ในการดูแลคุ้มครองสิทธิของผู้ถือหุ้นทุกกลุ่มอย่างเท่าเทียมกัน เช่น สิทธิในการซื้อขายหลักทรัพย์ สิทธิในการรับเงินปันผล สิทธิในการประชุมผู้ถือหุ้น การออกเสียงเพื่อแสดงความคิดเห็น โดยให้มีส่วนร่วมในการพิจารณาประเด็นที่สำคัญและเพื่ออำนวยความสะดวกแก่ผู้ถือหุ้นในกรณีที่ผู้ถือหุ้นไม่สะดวกเข้าร่วมประชุม โดยหนังสือเชิญประชุมผู้ถือหุ้นบริษัท แจ้งให้ทราบถึง วัน เวลา และ สถานที่ประชุม วาระประกอบการประชุม และ ข้อมูลสำคัญเกี่ยวกับเรื่องที่เสนอพร้อมทั้งรายละเอียดข้อมูลประกอบการพิจารณาเพิ่มเติม เป็นต้น และจัดส่งให้ผู้ถือหุ้นและนายทะเบียนทราบไม่น้อยกว่า 7 วันก่อนวันประชุม และ ให้โฆษณาคำบอกกล่าวนัดประชุมในหนังสือพิมพ์ติดต่อกัน 3 วันก่อนวันประชุมไม่น้อยกว่า 3 วัน ทั้งนี้ คำบอกกล่าวที่ส่งให้ผู้ถือหุ้นในประเทศไทยนั้นให้ส่งทางไปรษณีย์ลงทะเบียน ส่วนคำบอกกล่าวที่ส่งให้ผู้ถือหุ้นต่างประเทศให้ส่งทางโทรสาร หรือ อีเมล และ ให้มีการยืนยันโดยทางไปรษณีย์อากาศลงทะเบียน

2. บทบาทของผู้มีส่วนได้เสีย

บริษัทกำหนดนโยบายการปฏิบัติต่อผู้มีส่วนได้เสียกลุ่มต่างๆ ทั้งภายในและภายนอก เพื่อเป็นแนวทางปฏิบัติสำหรับคณะกรรมการ ผู้บริหาร และ พนักงานบริษัท ทุกระดับ ซึ่งผู้มีส่วนได้เสียประกอบด้วย ผู้ถือหุ้น ลูกค้า คู่ค้า พนักงาน เจ้าหน้าที่ คู่แข่ง ชุมชน และ สังคม ดังนี้

- ผู้ถือหุ้น บริษัทมุ่งมั่นจะเป็นตัวแทนที่ดีของผู้ถือหุ้นในการดำเนินธุรกิจอย่างโปร่งใส โดยคำนึงถึงการเจริญเติบโตของมูลค่าบริษัทในระยะยาว และ ผลตอบแทนที่ดี
- ลูกค้า บริษัทเอาใจใส่และรับผิดชอบต่อลูกค้า โดยให้บริการที่มีคุณภาพ มาตรฐาน และรวดเร็วตรงต่อเวลา รวมทั้งรักษาความลับของลูกค้า
- คู่ค้า บริษัท จะสร้างความสัมพันธ์ที่ดีเพื่อเอื้อประโยชน์ร่วมกัน และ ปฏิบัติตามเงื่อนไขที่มีต่อกันอย่างเคร่งครัด
- พนักงาน บริษัทให้ความสำคัญต่อการพัฒนาศักยภาพบุคลากร การสร้างสภาพแวดล้อมที่ดีในการปฏิบัติงาน การปฏิบัติอย่างเสมอภาคเป็นธรรม รวมถึงการให้ผลตอบแทนที่เหมาะสม
- เจ้าหนี้ บริษัทรักษาและปฏิบัติตามเงื่อนไขที่มีต่อเจ้าหนี้โดยเคร่งครัด
- คู่แข่ง บริษัทยึดถือปฏิบัติตามกรอบกติกาการแข่งขันที่ดี
- ชุมชนและสังคม บริษัทตระหนักและห่วงใยในความปลอดภัยของสังคม สิ่งแวดล้อม และ คุณภาพชีวิต และ สังคมที่ดี และ ดำเนินธุรกิจโดยคำนึงถึงทางเลือกที่มีผลกระทบต่อสังคม สิ่งแวดล้อม และ คุณภาพชีวิตของประชาชนที่น้อยที่สุด

3. การเปิดเผยข้อมูลและความโปร่งใส

คณะกรรมการบริษัท มีหน้าที่เปิดเผยสารสนเทศที่สำคัญของบริษัทอย่างครบถ้วน เชื่อถือได้ และ ทันเวลาโดยผ่านสื่อต่างๆ เช่น ข่าวแจ้งตลาดหลักทรัพย์ ซึ่งมีการเปิดเผยข้อมูลทั้งภาษาไทย และ อังกฤษ ข่าวประชาสัมพันธ์ เว็บไซต์ของบริษัท ซึ่งสารสนเทศที่เปิดเผยนั้นมีทั้งข้อมูลทางการเงิน และ ข้อมูลที่ไม่ใช่ทางการเงิน สารสนเทศดังกล่าวบริษัทต้องจัดทำขึ้นอย่างรอบคอบ ชัดเจน กะทัดรัด และ ใช้ภาษาที่เข้าใจง่าย

บริษัท มอบหมายให้ นางสาวปิยะนันท์ สุวรรณภาศรี ผู้ช่วยกรรมการผู้จัดการ ทำหน้าที่ "นักลงทุนสัมพันธ์" เพื่อเผยแพร่ข้อมูลโดยยึดหลักความโปร่งใส ชัดเจน ถูกต้อง และ เปิดเผยต่อสาธารณชนให้ทราบอย่าง

เท่าเทียมกัน รวมถึงการตอบข้อซักถามต่างๆ แก่ผู้ถือหุ้น นักลงทุน นักวิเคราะห์หลักทรัพย์ และ ผู้มีส่วนได้เสียอื่น ๆ ทั้งนี้ "นักลงทุนสัมพันธ์" ยังมีหน้าที่ติดต่อประสานงานกับสำนักงานคณะกรรมการกำกับหลักทรัพย์ และ ตลาดหลักทรัพย์ และ ตลาดหลักทรัพย์แห่งประเทศไทย เพื่อปฏิบัติตามกฎเกณฑ์ และข้อบังคับที่ออกมาอย่างเคร่งครัด และเพื่อให้เป็นไปตามหลักการกำกับดูแลกิจการที่ดี ในปีที่ผ่านมา บริษัทได้เข้าร่วมกิจกรรมโครงการ พบปะนักลงทุน นักวิเคราะห์ ที่ตลาดหลักทรัพย์แห่งประเทศไทยจัดขึ้น เพื่อตอบข้อซักถาม และ เผยแพร่ข้อมูลผลการดำเนินงานของบริษัท อย่างสม่ำเสมอ

4. ความรับผิดชอบของคณะกรรมการ

อำนาจหน้าที่ของคณะกรรมการ จะคำนึงถึงหลักการตามกฎหมาย ข้อบังคับ มติที่ประชุมผู้ถือหุ้น และ หลักการกำกับดูแลกิจการ โดยดำเนินการอย่างซื่อสัตย์ สุจริต มีจริยธรรม รับผิดชอบ และ เปิดเผยข้อมูลอย่างโปร่งใส รวมทั้งกำกับดูแลให้การบริหารจัดการของฝ่ายจัดการเป็นไปตามเป้าหมาย และ ก่อให้เกิดประโยชน์สูงสุดต่อผู้ถือหุ้น รวมทั้งประโยชน์ของผู้มีส่วนได้เสียทุกฝ่าย ทั้งนี้ โครงสร้างบริหารจัดการของบริษัท ได้มีการแบ่งแยกบทบาทหน้าที่ระหว่างประธานกรรมการบริษัท และ กรรมการผู้จัดการออกกันอย่างชัดเจน และ มีการจัดให้มีคณะกรรมการเฉพาะเรื่อง ได้แก่ คณะกรรมการตรวจสอบ เพื่อตรวจสอบและกำกับดูแลการดำเนินงานของบริษัท และ พิจารณาข้อขัดแย้งทางผลประโยชน์ เพื่อดำรงรักษาไว้ซึ่งระบบควบคุมภายในที่มีประสิทธิภาพ เพื่อให้มั่นใจได้ อย่างมีเหตุผลว่าการบันทึกข้อมูลทางบัญชีมีความถูกต้อง ครบถ้วน และเพียงพอที่จะดำรงรักษาไว้ซึ่งทรัพย์สิน และเพื่อให้ทราบจุดอ่อนเพื่อป้องกันไม่ให้เกิดการทุจริตหรือการดำเนินการที่ผิดปกติดังกล่าวอย่างมีสาระสำคัญ โดยคณะกรรมการตรวจสอบอย่างน้อย 1 ท่าน จะต้องเป็นผู้มีความรู้ทางด้านบัญชี ทั้งนี้ เพื่อช่วยตรวจสอบ และ สอบทาน ทางการเงินของบริษัทเป็นไปตามมาตรฐานการบัญชีที่รับรองทั่วไปในประเทศไทย โดยเลือกใช้นโยบายบัญชีที่เหมาะสมและถือปฏิบัติอย่างสม่ำเสมอ รวมทั้งมีการเปิดเผยข้อมูลสำคัญอย่างเพียงพอในหมายเหตุประกอบงบการเงิน

นอกจากนี้ โครงสร้างของคณะกรรมการจะต้องประกอบไปด้วย กรรมการอิสระ ทั้งนี้ อย่างน้อย ตามจำนวนที่กฎหมาย และ/หรือ ประกาศที่เกี่ยวข้อง กำหนด และ มีการถ่วงดุลอำนาจกัน และ ณ วันที่ 31 ธันวาคม 2554 บริษัทมีคณะกรรมการทั้งสิ้นจำนวน 12 คน โดยมีรายละเอียดเป็นดังนี้

- กรรมการที่เป็นผู้บริหาร (Executive Director) 7 ท่าน
- กรรมการที่ไม่ได้เป็นผู้บริหาร (Non-Executive Director) 5 ท่าน
- กรรมการที่เป็นอิสระ (Independent Director) 4 ท่าน

ดังนั้น บริษัทมีกรรมการที่เป็นอิสระทั้งหมด 4 ท่าน คิดเป็นร้อยละ 33.33 ของกรรมการทั้งหมด กรรมการจำนวน 7 ท่านเป็นกรรมการที่มาจากตระกูลสุวรรณหงษ์ อย่างไรก็ตามมีกรรมการที่เป็นคนนอกมาถ่วงดุลรวมทั้งสิ้น 5 ท่าน คิดเป็นร้อยละ 41.67 ของกรรมการทั้งหมด บริษัทมีการแบ่งอำนาจในการอนุมัติวงเงินต่างๆ เป็นลายลักษณ์อักษรอย่างชัดเจน

การดูแลเรื่องการใช้ข้อมูลภายใน

บริษัทมีนโยบายและวิธีการดูแลกรรมการและผู้บริหารในการนำข้อมูลภายในของบริษัท ซึ่งยังไม่เปิดเผยต่อสาธารณชนไปใช้เพื่อแสวงหาประโยชน์ส่วนตน รวมทั้งการซื้อขายหลักทรัพย์ ดังนี้

1. ให้ความรู้แก่กรรมการรวมทั้งผู้บริหารฝ่ายต่างๆ เกี่ยวกับหน้าที่ที่ต้องรายงานการถือครองหลักทรัพย์ของตน คู่สมรส และบุตรที่ยังไม่บรรลุนิติภาวะ ต่อสำนักงานคณะกรรมการกำกับหลักทรัพย์และตลาดหลักทรัพย์แห่งประเทศไทย ตามมาตรา 59 และบทลงโทษตามมาตรา 275 แห่งพระราชบัญญัติหลักทรัพย์และตลาดหลักทรัพย์ พ.ศ. 2535 และให้จัดส่งสำเนารายงานนี้ให้แก่บริษัทในวันเดียวกันกับวันที่ส่งรายงานต่อสำนักงานคณะกรรมการกำกับหลักทรัพย์และตลาดหลักทรัพย์

2. บริษัทจะดำเนินการส่งหนังสือเวียนแจ้งให้ผู้บริหารทราบว่า ผู้บริหารที่ได้รับทราบข้อมูลภายในที่เป็นสาระสำคัญ ซึ่งมีผลต่อการเปลี่ยนแปลงราคาหลักทรัพย์ จะต้องระงับการซื้อขายหลักทรัพย์ของบริษัทในช่วง 1 เดือน ก่อนที่งบการเงินหรือข้อมูลภายในนั้นจะเปิดเผยสู่สาธารณชน และห้ามไม่ให้เปิดเผยข้อมูลที่เป็นสาระสำคัญนั้นต่อบุคคลอื่น นอกจากบทลงโทษซึ่งกำหนดไว้ในพระราชบัญญัติหลักทรัพย์และตลาดหลักทรัพย์ พ.ศ. 2535 และข้อกำหนดของตลาดหลักทรัพย์แห่งประเทศไทยแล้ว หากกรรมการ ผู้บริหาร และพนักงานของบริษัทฝ่าฝืนและ/หรือไม่ปฏิบัติตามนโยบายของบริษัทในเรื่องการซื้อขายหลักทรัพย์ โดยใช้ข้อมูลภายใน กรรมการ ผู้บริหาร หรือพนักงานผู้นั้นจะถูกพิจารณาตามมาตรการทางวินัย และ/หรือตามกฎหมายแล้วแต่กรณี

บุคลากร

จำนวนพนักงานทั้งหมดของบริษัท ณ วันที่ 31 ธันวาคม 2555 มีจำนวนทั้งสิ้น 125 คน (ไม่รวมผู้บริหาร) ทั้งนี้ในระยะเวลา 3 ปีที่ผ่านมา บริษัทไม่มีข้อพิพาทด้านแรงงานใดๆ

ค่าตอบแทนพนักงาน

ค่าตอบแทนรวมของพนักงานในปี 2555 (ไม่รวมผู้บริหาร) ซึ่งรวมพนักงานที่มีการเข้าออกระหว่างปีโดยเป็นค่าตอบแทนในรูปแบบเงินเดือน ค่าแรง ค่าล่วงเวลา โบนัส และสวัสดิการอื่น ๆ คิดเป็นจำนวนเงินเท่ากับ 23.86 ล้านบาท

นโยบายการพัฒนาบุคลากร

บริษัทมีนโยบายการพัฒนาพนักงานอย่างสม่ำเสมอ เพื่อให้พนักงานมีศักยภาพในการปฏิบัติงาน โดยบริษัทให้ความสำคัญในเรื่องบุคลากร ตั้งแต่ขั้นตอนการคัดสรรพนักงานให้ได้คนที่มีความรู้ความสามารถ เข้า มาสู่องค์กร มีการจัดฝึกอบรมให้ทั้งภายในองค์กรและภายนอกองค์กรเพื่อเป็นการพัฒนาความรู้ความสามารถและเพิ่มทักษะในการทำงานรวมถึงเป็นการสร้างขวัญกำลังใจให้แก่พนักงานอย่างทั่วถึง

จากการดำเนินนโยบายการพัฒนาบุคลากรดังกล่าวข้างต้น บริษัทพบว่าบุคลากรของบริษัทฯ มีส่วน เป็นอย่างมากในการลดการสูญเสียในการผลิต และสามารถทำงานได้?อย่างไร?มีประสิทธิภาพและประสิทธิผลมากขึ้นจน ส่งผลให้บริษัทมีต้นทุนการผลิตที่ต่ำ

นอกจากนี้ บริษัทยังจัดตั้งกองทุนสำรองเลี้ยงชีพสำหรับพนักงานตามพระราชบัญญัติกองทุนในอัตราร้อยละ 2 ของเงินเดือนพนักงานสุทธิจากเงินได้บุคคลธรรมดา ทั้งนี้พนักงานมีสิทธิในส่วนสมทบของบริษัทในกรณีที่พนักงานเสียชีวิต ปลอดเกษียณ ไม่สามารถทำงานได้หรือลาออกจากบริษัทหลังจากทำงานกับบริษัทไม่น้อยกว่า 5 ปี

รายการระหว่างกัน

สำหรับปีสิ้นสุด วันที่ 31 ธันวาคม 2555 บริษัทมีรายการระหว่างกันดังต่อไปนี้

ชื่อบริษัท	เฟิสท์ทราโก้ จำกัด		
ความสัมพันธ์	ผู้ถือหุ้นใหญ่และกรรมการร่วมกัน		
รายการระหว่างกัน	บริษัทและบริษัทย่อยเข้าพื้นที่อาคารสำนักงาน ค่าสาธารณูปโภค (ไฟฟ้า)		
มูลค่ารายการ	ค่าเช่า	2.84	ล้านบาท
	ค่าสาธารณูปโภค	0.38	ล้านบาท

ชื่อบริษัท	โลอ้อน เอเชีย (ไทยแลนด์) จำกัด		
ความสัมพันธ์	บริษัทย่อย (บริษัทถือหุ้นในอัตราร้อยละ 99.99)		
รายการระหว่างกัน	ซื้อขายผลิตภัณฑ์ (โซลเวนท์) / ให้เช่าคลังสินค้า / ขายถังบรรจุ ระหว่างกัน		
มูลค่ารายการ	ขายสินค้า	92.53	ล้านบาท
	ซื้อทรัพย์สิน	3.53	ล้านบาท
	ซื้อน้ำมันเครื่อง	0.11	ล้านบาท
	ให้เช่าคลังสินค้า	0.11	ล้านบาท
	ค่าบริการขนส่ง	0.46	ล้านบาท

ชื่อบริษัท	ยูเนี่ยน อินทราโก้ จำกัด (มหาชน)		
ความสัมพันธ์	บริษัทย่อย (บริษัทถือหุ้นอยู่ในอัตราร้อยละ 60)		
รายการระหว่างกัน	ซื้อขายผลิตภัณฑ์ (โซลเวนท์) / ให้เช่าคลังสินค้า ระหว่างกัน		
มูลค่ารายการ	เงินปันผลรับ		
	ซื้อสินค้า	0.32	ล้านบาท
	ขายสินค้า	8.64	ล้านบาท
	ค่าขนส่งสินค้า	0.10	ล้านบาท
	เงินปันผลรับ	8.58	ล้านบาท
	ค่าเช่าคลังสินค้า	0.36	ล้านบาท

ชื่อบริษัท	ยูเคมเทค จำกัด		
ความสัมพันธ์	บริษัทย่อย (บริษัทถือหุ้นในอัตราร้อยละ 99.99)		
รายการระหว่างกัน	ขายผลิตภัณฑ์ (โซลเวนท์)		
มูลค่ารายการ	ขายสินค้า	0.36	ล้านบาท

- หมายเหตุ - รายการซื้อและขายสินค้ระหว่างกันของบริษัทกับบริษัทย่อย สูงกว่าราคาทุน
- รายการซื้อและขายสินทรัพย์อื่นระหว่างกันเป็นไปตามราคาที่ใกล้เคียงกับราคาตลาด
- รายการค่าเช่าโกดังและค่าเช่าอาคารสำนักงานเป็นไปตามสัญญาที่ตกลงร่วมกัน โดยเงื่อนไขราคาที่สามารเทียบเคียงได้กับราคาตลาด

คำอธิบายและการวิเคราะห์ ฐานะทางการเงินและผลการดำเนินงาน

ผลการดำเนินงาน

ในปี 2555 บริษัทและบริษัทย่อยมีกำไรสุทธิเท่ากับ 131.06 ล้านบาท ลดลง 25.65 ล้านบาท หรือ ลดลงร้อยละ 16.37 โดยยอดขายเพิ่มขึ้นจากปี 2554 เป็นจำนวน 355.83 ล้านบาท หรือ เพิ่มขึ้นร้อยละ 10.92 สาเหตุหลักที่ยอดขายของบริษัทและบริษัทย่อยปรับตัวเพิ่มขึ้นเนื่องจากปริมาณสินค้าขายเฉลี่ยได้ปรับตัวสูงขึ้นเมื่อเปรียบเทียบกับปีที่ผ่านมาตามความต้องการสินค้าที่เพิ่มขึ้นตามภาวะเศรษฐกิจที่ขยายตัวราวร้อยละ 6.4 โดยในปี 2555 บริษัทและบริษัทย่อยมีอัตรากำไรขั้นต้นเฉลี่ยของทั้งปีอยู่ที่ร้อยละ 11.73 เปรียบเทียบกับอัตรากำไรขั้นต้นของปี 2554 ซึ่งอยู่ที่ร้อยละ 13.44 ลดลงจำนวนร้อยละ 1.71 หรือคิดเป็นอัตราการลดลงร้อยละ 12.72 เมื่อเปรียบเทียบกับปี 2554 ในขณะที่ค่าใช้จ่ายในการขายและบริหารเมื่อเทียบกับยอดขายอยู่ในระดับใกล้เคียงกับปีที่ผ่านมาโดยอยู่ที่ร้อยละ 6.83 ส่งผลให้บริษัทและบริษัทย่อยมีอัตรากำไรสุทธิของปี 2555 ลดลงจากร้อยละ 4.81 ในปี 2554 เป็นร้อยละ 3.63

รายได้

ในปี 2555 บริษัทและบริษัทย่อยมีรายได้จากการขายเท่ากับ 3,615.45 ล้านบาท เพิ่มขึ้น 355.83 ล้านบาทเมื่อเปรียบเทียบกับปี 2554 หรือ เพิ่มขึ้นร้อยละ 10.92 โดยมีรายได้อื่นๆ เท่ากับ 22.89 ล้านบาท เพิ่มขึ้น 15.66 ล้านบาท เมื่อเปรียบเทียบกับปี 2554 หรือ เพิ่มขึ้นร้อยละ 216.89

ค่าใช้จ่าย

ต้นทุนขาย

ในปี 2555 บริษัทและบริษัทย่อยมีต้นทุนขายเท่ากับ 3,191.18 ล้านบาท เพิ่มขึ้น 369.77 ล้านบาท หรือ คิดเป็นการเพิ่มขึ้นร้อยละ 13.10 โดยมีอัตรากำไรขั้นต้นของปี 2555 และ ปี 2554 อยู่ที่ร้อยละ 11.73 และ ร้อยละ 13.44 ตามลำดับ ทั้งนี้ อัตรากำไรขั้นต้นลดลงมีสาเหตุหลักมาจากต้นทุนสินค้าที่เพิ่มสูงขึ้น

ค่าใช้จ่ายในการขายและบริหาร

ในปี 2555 บริษัทและบริษัทย่อยมีค่าใช้จ่ายในการขายและบริหารเท่ากับ 247.13 เพิ่มขึ้น 20.50 ล้านบาทหรือ เพิ่มขึ้นร้อยละ 9.05 เมื่อเทียบกับปี 2554 โดยค่าใช้จ่ายในการขายและบริหารเมื่อเปรียบเทียบกับยอดขายคิดเป็นร้อยละ 6.83 และ ร้อยละ 6.95 ของปี 2555 และปี 2554 ตามลำดับ ซึ่งอยู่ในระดับใกล้เคียงกับปีที่ผ่านมา

ดอกเบี้ยจ่าย

ในปี 2555 บริษัทและบริษัทย่อยมีดอกเบี้ยจ่ายเท่ากับ 21.75 ล้านบาท เพิ่มขึ้น 4.04 ล้านบาท หรือ เพิ่มขึ้นร้อยละ 22.87 เมื่อเทียบกับดอกเบี้ยจ่ายของปี 2554 โดยดอกเบี้ยจ่ายของปี 2555 และปี 2554 เมื่อเทียบกับยอดขาย คิดเป็นร้อยละ 0.60 และ ร้อยละ 0.54 ตามลำดับ ปรับตัวเพิ่มขึ้นเล็กน้อยตามยอดเงินกู้ยืมระยะสั้นที่เพิ่มสูงขึ้น

กำไรสุทธิ

ในปี 2555 บริษัทและบริษัทย่อยมีกำไรสุทธิ 131.06 ล้านบาท หรือลดลง 25.65 ล้านบาท หรือ ลดลงร้อยละ 16.37 เมื่อเปรียบเทียบกับปี 2554 โดย ในปี 2555 บริษัทและบริษัทย่อยมีอัตรากำไรสุทธิต่อหุ้น (EPS) อยู่ที่ 0.166 บาท/หุ้น ในขณะที่อัตรากำไรสุทธิต่อหุ้นของปี 2554 ซึ่งอยู่ที่ 0.229 บาท/หุ้น โดยในปี 2555 และ ปี 2554 บริษัทและบริษัทย่อย มีอัตราผลตอบแทนต่อส่วนของผู้ถือหุ้น (ROE) เท่ากับ ร้อยละ 18.76 และ ร้อยละ 25.03 ตามลำดับ

ฐานะทางการเงิน

สินทรัพย์

ณ วันที่ 31 ธันวาคม 2555 บริษัทและบริษัทย่อยมีสินทรัพย์รวมเท่ากับ 1,916.54 ล้านบาท เพิ่มขึ้น 271.66 ล้านบาท หรือ เพิ่มขึ้นในอัตราร้อยละ 16.52 เมื่อเปรียบเทียบกับยอดสินทรัพย์รวม ของปี 2554 โดยมีสินทรัพย์หมุนเวียนเท่ากับ 1,718.97 ล้านบาท และ สินทรัพย์ไม่หมุนเวียนจำนวน 197.57 ล้านบาท หรือคิดเป็นร้อยละ 89.69 และ 10.31 ของสินทรัพย์รวมตามลำดับ สินทรัพย์ที่มีสัดส่วนสูงสุดได้แก่ลูกหนี้การค้าและตัวเงินรับสุทธิตั้งมีจำนวนเท่ากับ 932.38 ล้านบาท หรือคิดเป็นร้อยละ 48.65 ของสินทรัพย์รวม

หนี้สิน

ณ วันที่ 31 ธันวาคม 2555 บริษัทและบริษัทย่อยมีหนี้สินรวมเท่ากับ 1,218.24 ล้านบาท เพิ่มขึ้น 199.74 ล้านบาท หรือเพิ่มขึ้นร้อยละ 19.61 เมื่อเทียบกับปี 2554 โดยมีหนี้สินหมุนเวียนจำนวนเท่ากับ 1,213.71 ล้านบาท และหนี้สินไม่หมุนเวียนจำนวนเท่ากับ 4.53 ล้านบาท หนี้สินที่มีสัดส่วนสูงสุดได้แก่เงินเบิกเกินบัญชีและเงินกู้ยืมระยะสั้นจากสถาบันการเงินจำนวนเท่ากับ 646.85 ล้านบาท คิดเป็นร้อยละ 33.75 ของหนี้สินรวม

ส่วนของผู้ถือหุ้น

ณ วันที่ 31 ธันวาคม 2555 บริษัทและบริษัทย่อยมีส่วนของผู้ถือหุ้นเท่ากับ 698.29 ล้านบาท เพิ่มขึ้น 71.92 ล้านบาท หรือเพิ่มขึ้นร้อยละ 11.48 เมื่อเทียบกับปี 2554

คำตอบแทนของผู้สอบบัญชี*

ในปี 2555 บริษัทและบริษัทย่อยจ่ายคำตอบแทนของผู้สอบบัญชีดังนี้

- คำตอบแทนจากการสอบบัญชีให้แก่
 - ผู้สอบบัญชีของบริษัทในรอบบัญชีที่ผ่านมาจำนวนรวม -0- บาท
 - สำนักงานที่ผู้สอบบัญชีสังกัด ในรอบบัญชีที่ผ่านมาจำนวนรวม 1,715,000 บาท โดยเป็นค่าสอบบัญชีจำนวนรวม 1,715,000 บาท และไม่มีค่าใช้จ่ายอื่นที่เกี่ยวข้องกับการสอบบัญชี
- ค่าบริการอื่นๆ ให้แก่
 - ผู้สอบบัญชีของบริษัทในรอบบัญชีที่ผ่านมาจำนวนรวม -0- บาท
 - สำนักงานที่ผู้สอบบัญชีสังกัด ในรอบบัญชีที่ผ่านมาจำนวนรวม-0- บาท

